novembre 28

Weekly Report

2021

Per contatti scrivere a
info@moneyriskanalysis.com oppure telefonare
al 3456069728

A cura di
MoneyRiskAnalysis

ANALISI e CONSIDERAZIONI

BLACK FRIDAY	Ultimo	%Va	Mercato	Codice	ISIN
Mini Crude Oil Full0122	67,950(c)	-13,33%	Futures NYMEX E-mini	QMXXXX	QMXXXX
WISDOMTREE WTI CRUDE OIL	5,765(c)	-12,31%	Azioni Italia	CRUD	GB00B15KXV33
Ethereum - ETH/USD	4.101,02	-9,37%	Criptovalute	ETHUSD	
Bitcoin - BTC/USD	54.377,12	-7,78%	Criptovalute	BTCUSD	
LYXOR COMMODITIES REFINITIV UCITS ETF	18,860(c)	-6,15%	Azioni Italia	CRB	LU1829218749
XTRACKERS MSCI RUSSIA CAP SWAP UCITS ET	34,615(c)	-5,69%	Azioni Italia	XMRC	LU0322252502
LYXOR MSCI BRAZIL UCITS ETF A	13,988(c)	-5,69%	Azioni Italia	BRA	LU1900066207
LYXOR MSCI INDIA UCITS ETF - ACC	23,030(c)	-5,50%	Azioni Italia	INDI	FR0010361683
LYXOR MSCI TURKEY UCITS ETF A	20,435(c)	-5,11%	Azioni Italia	TUR	LU1900067601
IBEX35 Index	8.402,70(c)	-4,96%	Indice IBEX35	IBX35	ES0SI0000005
XTRACKERS MSCI INDONESIA SWAP UCITS ETF	12,902(c)	-4,94%	Azioni Italia	XMIN	LU0476289623
ISHARES MSCI EM UCITS ETF DIST	41,180(c)	-4,80%	Azioni Italia	IEEM	IE00B0M63177
ISHARES CHINA LARGE CAP UCITS ETF DIST	95,92(c)	-4,76%	Azioni Italia	FXC	IE00B02KXK85
CAC40 Index	6.739,73(c)	-4,75%	Indici Euronext	PXI	FR0003500008
ESTOXX50 PRICE EUR INDEX	4.089,58(c)	-4,74%	Indici STOXX	SX5E	EU0009658145
LYXOR AUSTRAL S&P/ASX 200 UCITS ETF DIS	47,290(c)	-4,65%	Azioni Italia	AUST	LU0496786905
FTSE MIB40 Index	25.852,99(c)	-4,60%	Indici Italia	FTSEMIB	GB00BNNLHW18
ISHARES MSCI KOREA UCITS ETF USD DIST	46,885(c)	-4,59%	Azioni Italia	IKOR	IE00B0M63391
DAX40 Perf Index	15.257,04(c)	-4,15%	Indici Germania	DAX	DE0008469008
STOXX600 PRICE EUR INDEX	464,05(c)	-3,67%	Indici STOXX	SXXP	EU0009658202
ISHARES RUSSELL 2000 ETF	223,13(c)	-3,65%	Azioni NYSE AMERICAN	IWM	
FTSE100 Index	7.044,03(c)	-3,64%	Indici FTSE	UKX	
ISHARES MSCI WORLD UCITS ETF USD DIST	58,83(c)	-3,43%	Azioni Italia	IWRD	IE00B0M62Q58
AEX25 Index	781,63(c)	-3,21%	Indici Euronext	AEX	NL0000000107
LYXR CORECOMMOD CRB EX-ENER TR UCITS ET	22,355(c)	-2,95%	Azioni Italia	CRBN	LU1829218582
ISHARES MSCI WORLD EUR HDG UCITS ETF AC	75,72(c)	-2,64%	Azioni Italia	IWDE	IE00B441G979
BEL20 Index	4.126,73(c)	-2,61%	Indici Euronext	BEL20	BE0389555039
DOW JONES INDUSTRIAL AVERAGE	34.899,34(c)	-2,53%	Indici Dow Jones	DJI	US2605661048
PSI20 Index	5.425,07(c)	-2,43%	Indici Euronext	PSI20	PTING0200002
S&P 500 VALUE	1.477,95(c)	-2,41%	Indici S&P	SP500V	SP500V
S&P500 Index	4.594,62(c)	-2,27%	Indici S&P Base	SP500	US78378X1072
NASDAQ Composite Index	15.491,66(c)	-2,23%	Indici NASDAQ US	COMP	
S&P 500 GROWTH	3.281,76(c)	-2,16%	Indici S&P	SP500G	SP500G
NASDAQ100 Index	16.025,58(c)	-2,09%	Indici NASDAQ US	NDX	
SMI20 Index	12.199(c)	-2,01%	Indici Svizzera	SMI	CH0009980894
ISHARES HIGH YLD CORP UCITS ETF DIST	100,64(c)	-1,00%	Azioni Italia	IHYG	IE00B66F4759
WISDOMTREE GOLD	17,162(c)	-0,68%	Azioni Italia	BULL	GB00B15KXX56
Ounce Silver USD	23,58(c)	0,08%	Oro & Argento Spot	XAGUSD	CURRENCY
Ounce Gold USD	1.792,64(c)	0,16%	Oro & Argento Spot	XAUUSD	CURRENCY
LYXOR EMTS HI R MW GOV DR UCITS ETF ACC	150,86(c)	0,66%	Azioni Italia	EMAAA	LU1287023342
Nikkei 225	29.499,30(c)	0,67%	Indici Giapponesi	NK225	JP9010C00002
Long-Term Euro BTP Full1221	151,44(c)	0,70%	Futures EUREX	BTPXXXX	FBTPXXXX
Euro Bund Full1221 8:00-22:00	172,46(c)	0,87%	Futures EUREX	BUNDXXXX_8	BUNDXXXX_8
Spot EUR/USD	1,1328	1,06%	Forex 47 incroci	EURUSD	CURRENCY
10Y TNote Full1221	131,219000(c)	1,07%	Futures CBOT	ZNXXXX	ZNXXXX

Nella giornata di venerdì i mercati sono letteralmente crollati in tutto il Mondo dopo che il Sudafrica ha lanciato l'allarme su una nuova variante molto preoccupante che l'OMS ha chiamato ***Omicron***.

Il panico degli investitori sembra essere più guidato dalla paura per nuovi lockdown imposti dai governi o eventuali distanziamenti, piuttosto che dalla gravità della variante stessa.

Sembra proprio che con queste paure Biden abbia raggiunto il suo desiderio di ridimensionare i prezzi del petrolio, visto che non erano state sufficienti le misure concertate tra Usa e Cina di liberare le riserve.

Secondo molti esperti finanziari la risposta frenetica dei governi e dei mercati, potrebbe essere stata esagerata in quanto sappiamo ancora molto poco riguardo a Omicron, alla luce oltretutto delle esperienze passate durante la pandemia.

Le mutazioni di Omicron sembrano renderlo più trasmissibile e potrebbero consentirgli di eludere parte della risposta immunitaria del vaccino. Ma questo è stato vero anche per altre varianti. Il virus come sappiamo da tempo, continuerà a mutare durante la sua diffusione, ma questo non significa necessariamente che aumenterà di gravità.

I casi sono aumentati rapidamente in Sudafrica, dove è stata identificata la nuova variante, spiazzando il ceppo Delta. Sebbene ciò sia preoccupante, dobbiamo tenere presente che altre varianti che sono arrivate a dominare le aree locali come la Epsilon in California, la Gamma in Brasile e la Beta in Sudafrica, non sono decollate in tutto il Mondo come inizialmente temevano alcuni scienziati.

La buona notizia è che la ***scienza è ben più preparata*** *se Omicron si diffondesse e si dimostrasse più virulento di altri ceppi. BioNTech e Pfizer affermano di poter adattare rapidamente il loro vaccino mRNA per combattere la nuova variante, se sarà necessario. Moderna prevede di arrivare rapidamente ad un vaccino di richiamo specifico per Omicron.*

Le case produttrici interessate sono state riluttanti a modificare i vaccini per altre nuove varianti in quanto potrebbero portare inutili complicazioni. Modificare un vaccino per una nuova variante potrebbe renderlo meno efficace contro le altre. Vale anche la pena ricordare che i vaccini generano una protezione immunitaria delle cellule T, oltre agli anticorpi, che le varianti non possono facilmente eludere.

Le pillole anti-virali per il Covid di Merck e Pfizer, che la FDA dovrebbe approvare immediatamente, hanno mostrato un notevole successo negli studi sulla prevenzione di malattie gravi in gruppi ad alto rischio. Entrambi i produttori di farmaci hanno concesso in licenza le loro pillole ad altri produttori, ragione per la quale dovrebbero essere ampiamente disponibili entro pochi mesi. Finiremo forse con l'etichettare il Covid a qualcosa di più di un raffreddore?

Biden si è comunque unito ad altri governi per ordinare restrizioni sui viaggi negli Stati Uniti dal Sudafrica e da altri sette paesi come "misura precauzionale". Sembra che ciò sia una misura più politica che altro, per paura di essere criticato in seguito, qualora la situazione peggiorasse.
Tuttavia le restrizioni ai viaggi non hanno impedito al ceppo Delta, Alpha o all'originale Wuhan di diffondersi in tutto il Mondo. Omicron è stato trovato in Belgio, il che significa che probabilmente è già presente anche in Europa e negli Stati Uniti. Se Omicron viene trovato in più paesi, come accadrà inevitabilmente, i governi chiuderanno i loro confini e attueranno lockdown?

Questa è la paura che anima i mercati.

Molti paesi europei stanno reimponendo le restrizioni sulla pandemia in risposta all'aumento dei casi. L'Austria ha di nuovo chiuso e la Germania sta pensando ad un altro blocco nazionale. Venerdì il Belgio ha annunciato che chiuderà i locali notturni e vieterà le feste private ad eccezione di matrimoni e funerali.
La precedente pandemia ci insegna che i lockdown fanno più male che bene, mentre i richiami dei vaccini saranno ben più efficaci per evitare un'ondata invernale, mitigando l'impatto di Omicron.

Ad oggi il tasso di vaccinazione completa negli Usa ad esempio è solo al 59 percento e ancora decisamente minore nei ceti a basso reddito. Questo rende il paese ben più vulnerabile rispetto all'Europa.
Il Giappone al contrario negli ultimi due mesi ha intensificato decisamente la campagna vaccinale raggiungendo un tasso di vaccinazione completa di oltre il 77%.
Decisamente più preoccupante il tasso di vaccinazione nei paesi più poveri e questo ha spinto Biden a firmare una petizione per rinunciare alla protezione della proprietà intellettuale.

Il comportamento visto venerdì sembra aver ribaltato decisamente le carte, in particolar modo se guadiamo alla dinamica dei tassi. Come vedremo nella parte tecnica inoltre non sono mancate rotture rilevanti che a nostro parere dovranno trovare conferma nei prossimi giorni. Da considerare infatti, che la settimana appena conclusa vedeva i mercati Usa parzialmente aperti, data la festività del Thanksgiving. Ci sono quindi buoni motivi pertanto per chiedere delle verifiche nei prossimi giorni. Il dato di fatto comunque è che variazioni come quelle di venerdì non si vedevano da molto tempo. Che sia stata tutta una messa in scena per calmierare alcuni asset?

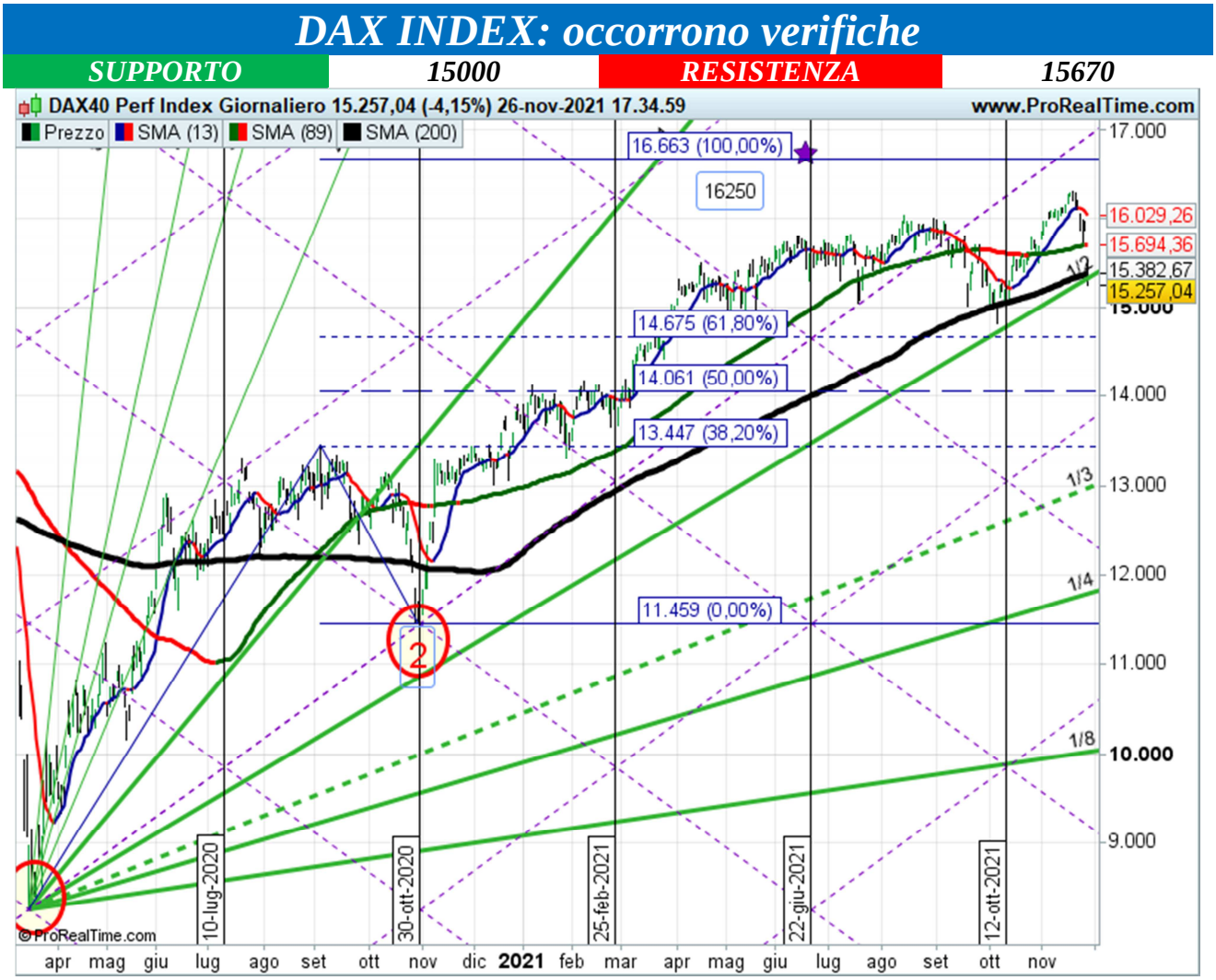

" Il nostro sistema daily sta passando da una posizione long ad una flat, certificando la volontà di una pausa di riflessione, prima di attaccare nuovamente la soglia dei 16250". Questo è quanto avevamo detto la scorsa settimana.

Che ci fosse qualcosa nell'aria che non girava al meglio, gli indicatori lo avevano intuito. Ovviamente mai avremmo pensato che la reazione negativa fosse così veemente tanto da intaccare nella giornata di venerdì la media a 200 gg, passante per quota 15380.

Il set-up del 24 di novembre (breve periodo) ha quasi coinciso con il forte cambiamento direzionale dell'indice, il quale si è attestato sulla fann-line di medio periodo che coincide approssimativamente con la media a 200 gg.

Il movimento ribassista, oltre ad essere supportato da volumi in forte crescita ha provocato un innalzamento della direzionalità importante anche se ciò non è condiviso dagli indicatori settimanali i quali si muovono in posizione di forte casualità.

Se guardiamo alla sequenza con la quale sono arrivate le notizie, dovremmo pensare molto male. Si

comincia con il venerdì notte con notizie allarmanti per affossare i mercati, in particolare il petrolio, per poi poco dopo la chiusura del mercato americano uscire con il comunicato del presidente dei medici del Sudafrica:
«La nuova variante Omicron del coronavirus provoca una malattia leggera senza sintomi importanti»: lo ha dichiarato, ripresa da diversi media, Angelique Coetzee, presidente della Associazione dei medici del Sudafrica.

Stessa versione in Italia:
Sono buone le condizioni di salute del «paziente zero» e dei suoi cinque familiari conviventi: in tutto quattro adulti, tutti vaccinati, e due bambini. «La situazione è sotto controllo - dice il direttore generale della Asl di Caserta Ferdinando Russo - il paziente zero e i suoi familiari hanno una carica virale molto bassa, e ciò, mi riferisco in particolare agli adulti, è riconducibile al fatto che sono vaccinati con due dosi».

Insomma, se l'Osm ha chiesto quindici giorni per valutare l'efficacia dei vaccini, a sentire dalle notizie dei media e di alcuni addetti ai lavori di parte, sembra tutto risolto.

La sensazione è che certe autorità sanitarie e politiche sembrano utilizzare questo virus per secondi fini, senza escludere in particolare quelli finanziari. A pensare male si fa peccato, ma spesso ci si azzecca.

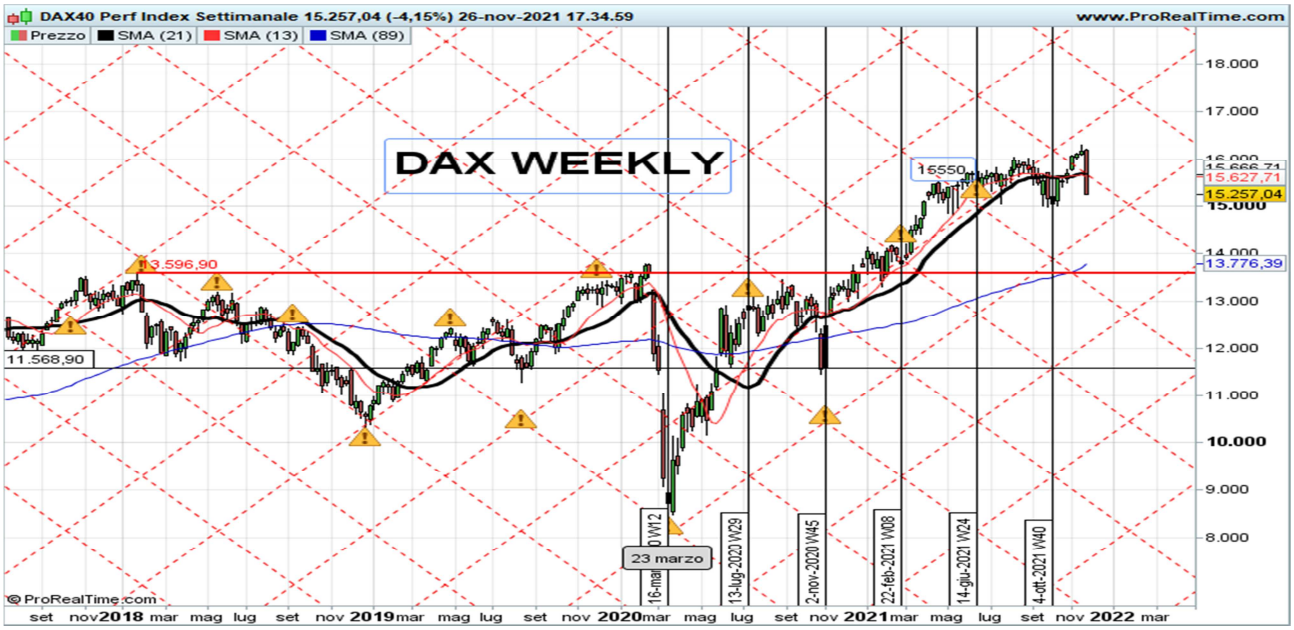

Dalla carta weekly osserviamo una rottura violenta della media a 21 settimane passante per quota 15670. Questo livello corrispondeva anche al supporto delineato dal quadrante di lungo periodo. Pertanto possiamo considerare questo punto come la resistenza di breve da seguire maggiormente. Il supporto viene confermato sul lungo a quota 15000.
Crediamo sia doveroso, come detto in precedenza, rivedere il tutto la prossima settimana, consapevoli di una situazione alquanto nervosa, considerato anche il periodo di fine anno, mediante il quale gli operatori tenderanno a far pulizia delle posizioni superflue, al netto oltretutto degli ultimi appuntamenti delle banche centrali.

SET-UP: 29 dicembre

NASDAQ 100: si conferma il più forte

SUPPORTO	15600	RESISTENZA	16800

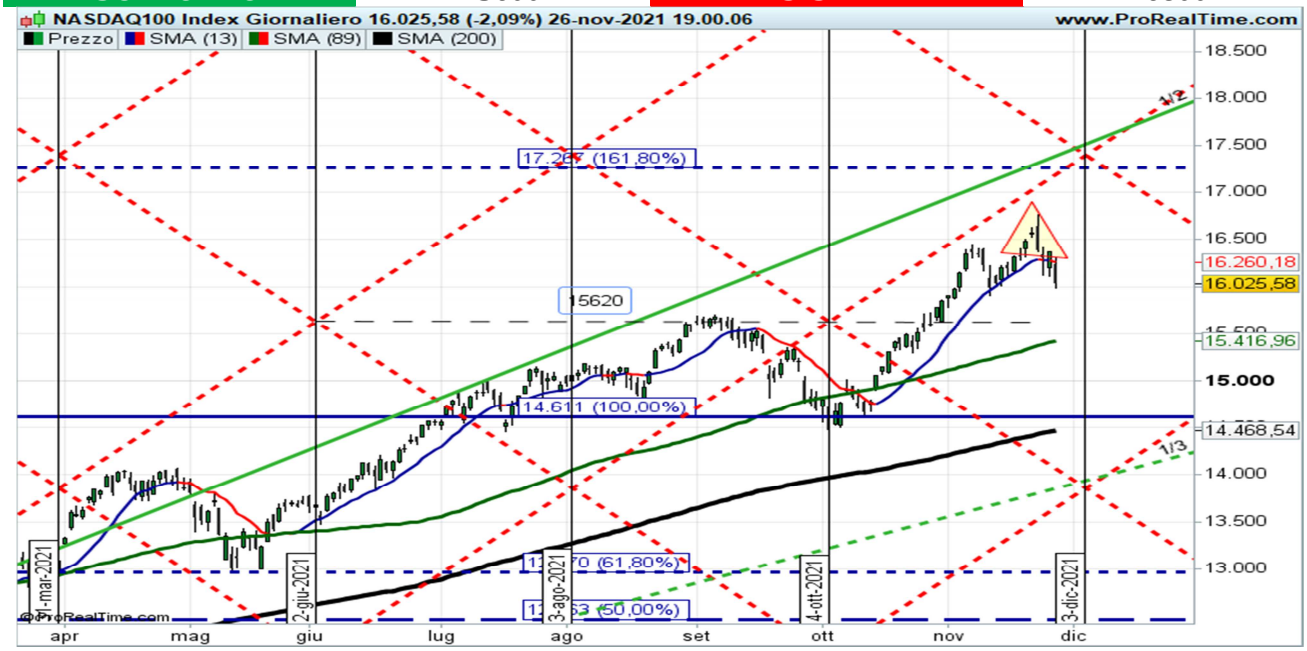

Il Nasdaq nella giornata di lunedì ha formato un pericoloso bearish-engulfing avvertendo di una probabile correzione. Durante l'ultimo movimento ribassista si è confermata una maggior forza comparativa rispetto all'indice SP500. Il Supporto più importante è sempre da considerare in quota 15600.
Grande rilevanza la diamo al set-up previsto per il giorno 3 dicembre. Gli indicatori, benché in posizione riflessiva, sono ben lontani dall'entrare al ribasso. La resistenza viene indicata a 16800.

***SET-UP*: 3 dicembre**

SP500: 4750/4800 grande ostacolo

SUPPORTO	4480	RESISTENZA	4750

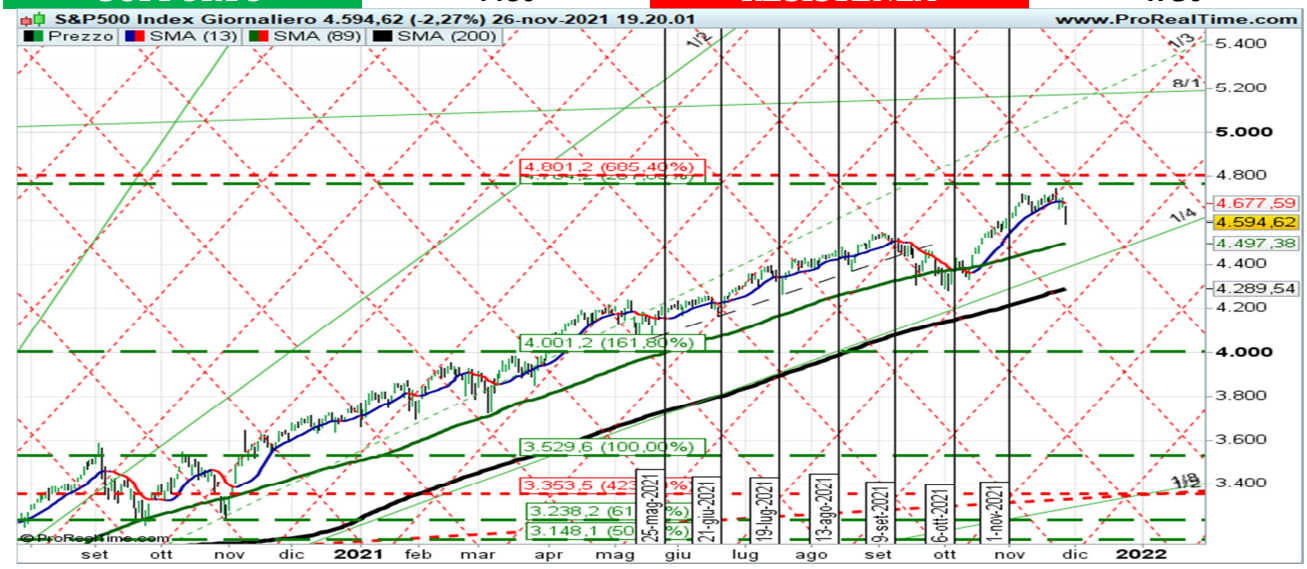

Quota 4750/4800 potremmo dire che si è fatta proprio sentire. Ci troviamo a ridosso del set-up del 29 di novembre, mentre la situazione appare più debole rispetto al Nasdaq. Il supporto principale lo possiamo indicare in quota 4480, confermato dalla media a 89 giorni. Il mercato Usa rimane ancora ben più forte rispetto all'Europa.

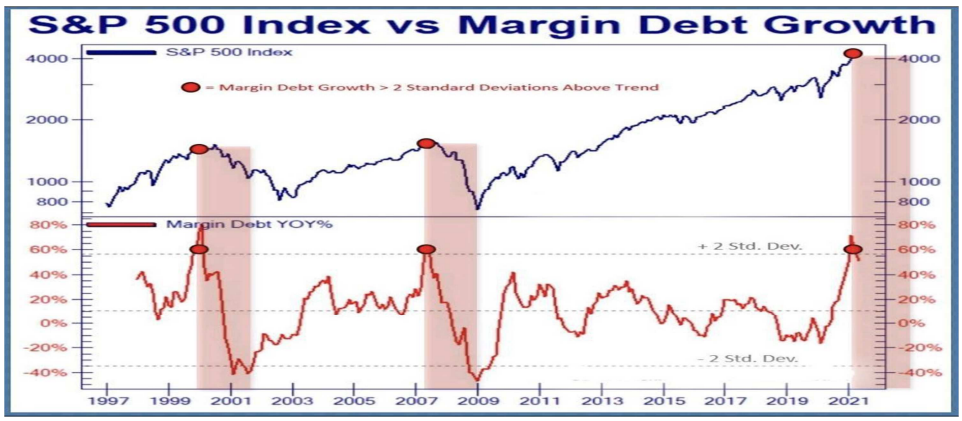

Che la borsa americana si trovi in una situazione di eccesso, lo dimostra il livello dei margin debt, ossia dei debiti aperti per acquistare azioni.

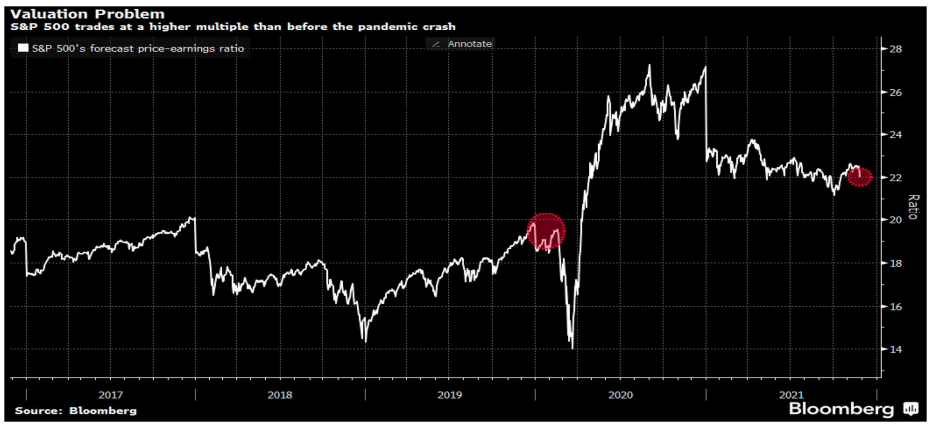

Anche il p/e medio atteso espresso dall'indice SP500 è ben superiore ai livelli registrati ben prima della pandemia.
Se a questo sommiamo il fatto che il dollaro si è rivalutato di circa il 7% da inizio anno, possiamo guardare verso migliori opportunità, finanziariamente parlando.

Proprio l'Eurusd nella giornata di venerdì sembra aver reagito in modo impeccabile dal target/supporto di 1,12.

***SET-UP*: 29 novembre**

T-Bond a 10y : una giornata di gloria

SUPPORTO	130	RESISTENZA	132.5

Creare panico, oltre ad affossare il petrolio e quindi raffreddare l'inflazione, significa anche dirottare un bel po' di liquidità sui bond, specie quando stanno per venir meno gli aiuti della Fed. Nella giornata di venerdì il T-Bond è rientrato sopra il livello dei 130 punti. Nonostante ciò la situazione rimane ancora negativa sul lungo periodo. La resistenza più importante la troviamo in area 132,50 dove sono situate le principali medie di lungo.

***SET-UP*: 14 dicembre**

CINA (etf FXC) : piano di aiuti in vista

SUPPORTO	28700	RESISTENZA	31200

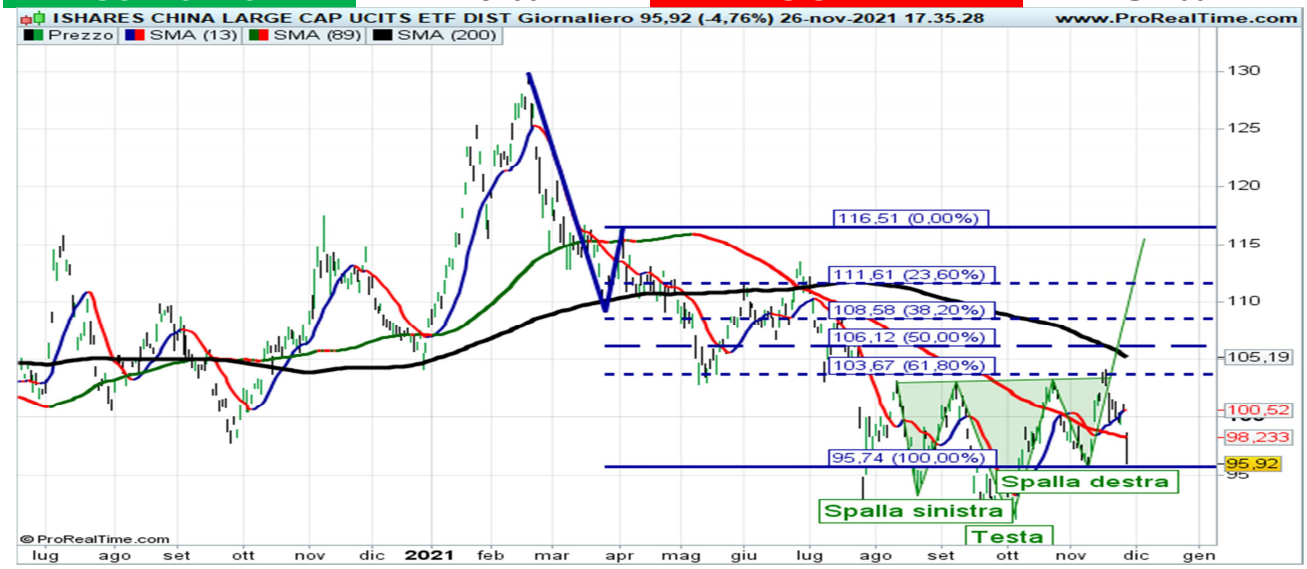

La formazione di testa e spalle rialzista è sempre in essere sul mercato cinese. Quota 95 euro per l'etf in questione è il supporto più importante, sotto il quale la figura descritta finirebbe per essere annullata. La resistenza viene sempre indicata a 104.

***SET-UP*: 1 dicembre**

ANALISI QUANTITATIVA

Correlazione a 200 gg al 1/10/2021

ASSET	BTCUSD	BUND	CHINA	DAX	DJI	EURUSD	FT100	MIB40	GOLD	MSCIW	ND100	NK225	OIL	SILVER	SP500	STX50	TB10Y
BTCUSD		-0,42	-0,08	0,13	0,2254	-0,195	0,1051	0,1865	-0,6	-0,02	-0,01	0,64	-0,0006	-0,1437	0,1145	0,1514	-0,42
BUND	-0,42		0,052	-0,4	-0,41	-0,008	-0,3654	-0,37	0,223	-0,188	0,025	-0,587	-0,409	-0,15	-0,243	-0,3897	0,8212
CHINA	-0,08	0,052		-0,6833	-0,67	0,7421	-0,67	-0,7	0,2926	-0,76	-0,72	0,1937	-0,57	0,725	-0,74	-0,72	0,385
DAX	0,13	-0,4	-0,6833		0,98	-0,54	0,96	0,96	-0,12	0,935	0,78	0,23	0,82	-0,32	0,94	0,988	-0,65
DJI	0,2254	-0,41	-0,67	0,98		-0,55	0,95	0,946	-0,135	0,95	0,79	0,22	0,839	-0,335	0,957	0,97	-0,64
EURUSD	-0,195	-0,008	0,7421	-0,54	-0,55		-0,54	-0,62	0,67	-0,59	-0,69	-0,217	-0,589	0,81	-0,66	-0,59	0,002
FT100	0,1051	-0,3654	-0,67	0,96	0,95	-0,54		0,934	-0,04	0,939	0,79	0,16	0,82	-0,37	0,937	0,96	-0,55
MIB40	0,1865	-0,37	-0,7	0,96	0,946	-0,62	0,934		-0,21	0,93	0,78	0,29	0,84	-0,42	0,93	0,98	-0,64
GOLD	-0,6	0,223	0,2926	-0,12	-0,135	0,67	-0,04	-0,21		-0,09	-0,16	-0,48	-0,27	0,53	-0,19	-0,2	0,5
MSCIW	-0,02	-0,188	-0,76	0,935	0,95	-0,59	0,939	0,93	-0,09		0,927	0,228	0,84	-0,43	0,99	0,96	0,45
ND100	-0,01	0,025	-0,72	0,78	0,79	-0,69	0,79	0,78	-0,16	0,927		0,16	0,71	-0,57	0,93	0,8	-0,19
NK225	0,64	-0,587	0,1937	0,23	0,22	-0,217	0,16	0,29	-0,48	0,228	0,16		0,18	-0,04	0,08	0,08	-0,51
OIL	-0,0006	-0,409	-0,57	0,82	0,839	-0,589	0,82	0,84	-0,27	0,84	0,71	0,18		-0,27	0,85	0,85	-0,61
SILVER	-0,1437	-0,15	0,725	-0,32	-0,335	0,81	-0,37	-0,42	0,53	-0,43	-0,57	-0,04	-0,27		-0,45	-0,37	0,16
SP500	0,1145	-0,243	-0,74	0,94	0,957	-0,66	0,937	0,93	-0,19	0,99	0,93	0,08	0,85	-0,45		0,95	-0,47
STOXX50	0,1514	-0,3897	-0,72	0,988	0,97	-0,59	0,96	0,98	-0,2	0,96	0,8	0,08	0,85	-0,37	0,95		-0,65
TBOND10	-0,42	0,8212	0,385	-0,65	-0,64	0,002	-0,55	-0,64	0,5	0,45	-0,19	-0,51	-0,61	0,16	-0,47	-0,65	

Definizione di correlazione*: in statistica, una correlazione è una relazione tra due variabili tale che a ciascun valore della prima corrisponda un valore della seconda, seguendo una certa regolarità.*

Misurazione della correlazione*: si muove all'interno di una scala da +1 a -1 dove il punto zero descrive la totale asimmetria tra due variabili.*

Questa tabella verrà aggiornata trimestralmente, in quanto le sue variazioni non presentano particolare volatilità, dando tuttavia indicazioni attendibili su un periodo di circa sei mesi.

Essa inoltre viene riportata settimanalmente in quanto rappresenta un piano di lavoro indispensabile per fare scelte accurate e leggere al meglio le dinamiche di mercato.

La tabella viene letta per orizzontale e verticale al fine di vedere la correlazione tra due asset. La casella nera coincide con lo stesso asset.

asset in base ad indicatore MRA

BOOST LONG	LONG	NEUTRAL	SHORT	BOOST SHORT

Mercati equity ancora su posizioni positive. Perdono slancio petrolio e Bitcoin

Asset	MRA INDEX	Ultimo	Codice	Mercato
Ethereum - ETH/USD	1,09	4.081,00	ETHUSD	Criptovalute
NASDAQ100 Index	1,05	16.025,58(c)	NDX	Indici NASDAQ US
CAC40 Index	1,05	6.739,73(c)	PXI	Indici Euronext
Bitcoin - BTC/USD	1,05	54.311,47	BTCUSD	Criptovalute
ISHARES MSCI WORLD UCITS ETF USD DIST	1,05	58,83(c)	IWRD	Azioni Italia
NASDAQ Composite Index	1,04	15.491,66(c)	COMP	Indici NASDAQ US
S&P500 Index	1,04	4.594,62(c)	SP500	Indici S&P Base
SMI20 Index	1,04	12.199(c)	SMI	Indici Svizzera
STOXX600 PRICE EUR INDEX	1,04	464,05(c)	SXXP	Indici STOXX
ISHARES MSCI WORLD EUR HDG UCITS ETF AC	1,04	75,72(c)	IWDE	Azioni Italia
DAX40 Perf Index	1,04	15.257,04(c)	DAX	Indici Germania
ESTOXX50 PRICE EUR INDEX	1,03	4.089,58(c)	SX5E	Indici STOXX
LYXOR MSCI TURKEY UCITS ETF A	1,025	20,435(c)	TUR	Azioni Italia
LYXR CORECOMMOD CRB EX-ENER TR UCITS ET	1,024	22,355(c)	CRBN	Azioni Italia
XTRACKERS MSCI INDONESIA SWAP UCITS ETF	1,022	12,902(c)	XMIN	Azioni Italia
LYXOR MSCI INDIA UCITS ETF - ACC	1,022	23,030(c)	INDI	Azioni Italia
LYXOR COMMODITIES REFINITIV UCITS ETF	1,021	18,860(c)	CRB	Azioni Italia
WISDOMTREE GOLD	1,021	17,162(c)	BULL	Azioni Italia
WISDOMTREE WTI CRUDE OIL	1,021	5,765(c)	CRUD	Azioni Italia
FTSE MIB40 Index	1,02	25.852,99(c)	FTSEMIB	Indici Italia
Euro Bund Full1221 8:00-22:00	1,02	172,34(c)	BUNDXXXX_8	Futures EUREX
LYXOR EMTS HI R MW GOV DR UCITS ETF ACC	1,02	150,86(c)	EMAAA	Azioni Italia
AEX25 Index	1,02	781,63(c)	AEX	Indici Euronext
Nikkei 225	1,02	28.751,60(c)	NK225	Indici Giapponesi
ISHARES HIGH YLD CORP UCITS ETF DIST	1,01	100,64(c)	IHYG	Azioni Italia
ISHARES RUSSELL 2000 ETF	1,01	223,13(c)	IWM	Azioni NYSE AMERICAN
DOW JONES INDUSTRIAL AVERAGE	1,01	34.899,34(c)	DJI	Indici Dow Jones
10Y TNote Full1221	1,01	131,172000(c)	ZNXXXX	Futures CBOT
Ounce Gold USD	1,01	1.792,41(c)	XAUUSD	Oro & Argento Spot
FTSE100 Index	1,01	7.044,03(c)	UKX	Indici FTSE
ISHARES MSCI EM UCITS ETF DIST	1,002	41,180(c)	IEEM	Azioni Italia
Long-Term Euro BTP Full1221	1	151,66(c)	BTPXXXX	Futures EUREX
BEL20 Index	1	4.126,73(c)	BEL20	Indici Euronext
Mini Crude Oil Full0122	0,999	68,150(c)	QMXXXX	Futures NYMEX E-mini
LYXOR AUSTRAL S&P/ASX 200 UCITS ETF DIS	0,998	47,290(c)	AUST	Azioni Italia
ISHARES MSCI KOREA UCITS ETF USD DIST	0,998	46,885(c)	IKOR	Azioni Italia
Ounce Silver USD	0,99	23,13(c)	XAGUSD	Oro & Argento Spot
PSI20 Index	0,99	5.425,07(c)	PSI20	Indici Euronext
ISHARES CHINA LARGE CAP UCITS ETF DIST	0,99	95,92(c)	FXC	Azioni Italia
XTRACKERS MSCI RUSSIA CAP SWAP UCITS ET	0,987	34,615(c)	XMRC	Azioni Italia
IBEX35 Index	0,98	8.402,70(c)	IBX35	Indice IBEX35
LYXOR MSCI BRAZIL UCITS ETF A	0,968	13,988(c)	BRA	Azioni Italia
Spot EUR/USD	0,9615	1,1316(c)	EURUSD	Forex 47 incroci

I primi 30 titoli Europa per indicatore MRA

Semiconduttori al top

EUROPA	MRA INDEX	Ultimo	Codice	Mercato
ASM INTERNATIONAL	1,1	387,5(c)	ASM	Euronext Amsterdam
HERMES INTL	1,1	1.604,0(c)	RMS	Euronext Parigi
FERRARI	1,1	231,4(c)	RACE	Azioni Italia
MERCK KGAA O.N.	1,1	223,0(c)	MRK	Azioni Germania
ASML HOLDING	1,1	685,6(c)	ASML	Euronext Amsterdam
LVMH	1,1	692,0(c)	MC	Euronext Parigi
SOFINA	1,1	398,2(c)	SOF	Euronext Bruxelles
STMICROELECTRONICS	1,095	41,935(c)	STM	Euronext Parigi
STMICROELECTRONICS	1,095	41,915(c)	STM	Azioni Italia
IMCD	1,09	198,35(c)	IMCD	Euronext Amsterdam
DASSAULT SYSTEMES	1,087	52,89(c)	DSY	Euronext Parigi
BE SEMICONDUCTOR	1,08	80,96(c)	BESI	Euronext Amsterdam
INDRA A	1,074	10,16(c)	IDR	Azioni Spagna
INFINEON TECH.AG NA O.N.	1,073	39,575(c)	IFX	Azioni Germania
CAPGEMINI	1,07	200,2(c)	CAP	Euronext Parigi
SCHNEIDER ELECTRIC	1,07	151,58(c)	SU	Euronext Parigi
MELEXIS	1,07	101,2(c)	MELE	Euronext Bruxelles
ESSILORLUXOTTICA	1,06	178,88(c)	EL	Euronext Parigi
RECORDATI ORD	1,06	54,76(c)	REC	Azioni Italia
PIRELLI & C	1,06	5,462(c)	PIRC	Azioni Italia
DSM KON	1,06	193,15(c)	DSM	Euronext Amsterdam
LINDE PLCEO 0.001	1,06	282,15(c)	LIN	Azioni Germania
MONCLER	1,06	62,72(c)	MONC	Azioni Italia
DAIMLER AG NA O.N.	1,06	83,16(c)	DAI	Azioni Germania
LOREAL	1,06	402,30(c)	OR	Euronext Parigi
EXOR	1,06	78,04(c)	EXO	Azioni Italia
RELX	1,06	27,21(c)	REN	Euronext Amsterdam
ENGIE	1,051	12,796(c)	ENGI	Euronext Parigi
WDP	1,05	41,60(c)	WDP	Euronext Bruxelles
AZIMUT	1,05	24,21(c)	AZM	Azioni Italia

I primi titoli Cina per indicatore MRA

CINA	MRA INDEX	Ultimo	Codice	Mercato
XPENG INC. ADS	1,08	51,11(c)	XPEV	Azioni NYSE
CHINA ST.CONSTR.INTL CON.	1,076	0,880(c)	C4S1	Azioni Frankfurt
NETEASE INC. ADS	1,04	114,33(c)	NTES	Azioni NASDAQ
NIO INC. ADS	1,01	39,96(c)	NIO	Azioni NYSE
BANK OF CHINA LTD. BACHY	1	8,74(c)	BACHY	NASDAQ OTC
CHINA LIFE INSURANCE CO.	0,98	8,38(c)	LFC	Azioni NYSE
BOYD GAMING CORP.	0,97	61,03(c)	BYD	Azioni NYSE
FOXCONN INTERCONNECT TECHNOLOGY FITGF	0,9698	0,2100(c)	FITGF	NASDAQ OTC
CHINA PETROLEUM & CHEMICAL	0,96	45,07(c)	SNP	Azioni NYSE
BAIDU INC. ADS	0,96	153,06(c)	BIDU	Azioni NASDAQ
SOHU.COM LTD.	0,96	16,75(c)	SOHU	Azioni NASDAQ
INDUSTRIAL AND COMMERCIAL BANK OF CHINA	0,96	10,68(c)	IDCBY	NASDAQ OTC
PETROCHINA CO.	0,96	42,83(c)	PTR	Azioni NYSE
PING AN INSURANCE (GROUP) CO. PIAIF	0,95	7,16(c)	PIAIF	NASDAQ OTC
CHINA VANKE CO.LTD H YC 1	0,94	2,06(c)	18V	Azioni Frankfurt
WEIBO CORP.	0,94	42,79(c)	WB	Azioni NASDAQ
ALIBABA GROUP HOLDING	0,93	133,38(c)	BABA	Azioni NYSE
PINDUODUO INC. ADS	0,92	68,46(c)	PDD	Azioni NASDAQ
TENCENT MUSIC ENTERTAINMENT GROUP ADS	0,92	7,16(c)	TME	Azioni NYSE

I primi 30 titoli Usa per indicatore MRA

Tra auto elettriche, AI e semiconduttori

USA	MRA INDEX	Ultimo	Codice	Mercato
LUCID GROUP INC.	1,24	51,72(c)	LCID	Azioni NASDAQ
CLOUDFLARE INC. CLASS A	1,2	200,12(c)	NET	Azioni NYSE
AFFIRM HOLDINGS INC.	1,2	136,98(c)	AFRM	Azioni NASDAQ
NVIDIA CORP.	1,16	315,03(c)	NVDA	Azioni NASDAQ
ENPHASE ENERGY INC.	1,15	247,42(c)	ENPH	Azioni NASDAQ
TESLA INC.	1,15	1.081,92(c)	TSLA	Azioni NASDAQ
DATADOG INC.	1,14	181,25(c)	DDOG	Azioni NASDAQ
ADVANCED MICRO DEVICES INC.	1,14	154,81(c)	AMD	Azioni NASDAQ
UNITY SOFTWARE INC.	1,14	179,89(c)	U	Azioni NYSE
XILINX INC.	1,14	223,95(c)	XLNX	Azioni NASDAQ
PLUG POWER INC.	1,14	40,25(c)	PLUG	Azioni NASDAQ
ZSCALER INC.	1,13	336,90(c)	ZS	Azioni NASDAQ
ON SEMICONDUCTOR	1,13	60,30(c)	ON	Azioni NASDAQ
ARISTA NETWORKS INC.	1,12	124,97(c)	ANET	Azioni NYSE
FORD MOTOR COMPANY	1,11	19,74(c)	F	Azioni NYSE
MONGODB INC.	1,11	518,61(c)	MDB	Azioni NASDAQ
ETSY INC.	1,11	291,38(c)	ETSY	Azioni NASDAQ
SNOWFLAKE INC. CLASS A	1,11	362,60(c)	SNOW	Azioni NYSE
BLACKSTONE INC.	1,1	143,81(c)	BX	Azioni NYSE
SOLAREDGE TECHNOLOGIES INC.	1,1	341,44(c)	SEDG	Azioni NASDAQ
COINBASE GLOBAL INC.	1,09	303,19(c)	COIN	Azioni NASDAQ
KLA CORP.	1,09	398,96(c)	KLAC	Azioni NASDAQ
MONOLITHIC POWER SYSTEMS INC.	1,09	535,02(c)	MPWR	Azioni NASDAQ
ZOOMINFO TECHNOLOGIES INC.	1,09	70,01(c)	ZI	Azioni NASDAQ
MARVELL TECHNOLOGY INC.	1,09	71,99(c)	MRVL	Azioni NASDAQ
OLD DOMINION FREIGHT LINE INC.	1,09	352,06(c)	ODFL	Azioni NASDAQ
ATLASSIAN CORP.	1,09	391,54(c)	TEAM	Azioni NASDAQ
COSTCO WHOLESALE	1,08	546,13(c)	COST	Azioni NASDAQ
POOL CORP.	1,08	559,19(c)	POOL	Azioni NASDAQ
ENTEGRIS INC.	1,08	149,01(c)	ENTG	Azioni NASDAQ

I primi 30 titoli Etf per indicatore MRA

Bene i tecnologici. Sparisce l'oil

ETF	MRA INDEX	Ultimo	Codice	Mercato
WISDOMTREE COTTON	1,0886	2,8530(c)	COTN	Azioni Italia
VANECK VECTOR SEMICONDUCTOR UCITS ETF	1,082	25,125(c)	SMH	Azioni Italia
WISDOMTREE COFFEE	1,0772	1,2700(c)	COFF	Azioni Italia
XTRACKERS LPX PRIVATE EQ SWAP UCITS ETF	1,07	110,30(c)	XLPE	Azioni Italia
WISDOMTREE ARTIF INTEL UCITS ETF USD AC	1,07	57,65(c)	WTAI	Azioni Italia
SPDR S&P US TECHNOLOGY SEL SEC UCITS ET	1,07	76,00(c)	SXLK	Azioni Italia
VANECK SEMICONDUCTOR ETF	1,07	299,40(c)	SMH	Azioni NASDAQ
SPDR MSCI WORLD TECHNOLOGY UCITS ETF	1,07	108,22(c)	WTEC	Azioni Italia
XTRACKERS MSCI USA INFO TECH UCITS ETF	1,07	66,87(c)	XUTC	Azioni Italia
XTRACKERS MSCI WORLD INFOR TEC UCITS ET	1,07	57,71(c)	XDWT	Azioni Italia
ISHARES NASDAQ 100 UCITS ETF USD ACC	1,07	802,97(c)	CSNDX	Azioni Italia
ISHARES AUTOMAT & ROBOTICS UCITS ETF AC	1,063	12,240(c)	RBOT	Azioni Italia
SPDR S&P US CONS DISCR SEL SEC UCITS ET	1,062	49,640(c)	SXLY	Azioni Italia
INVESCO EQQQ NASDAQ-100 UCITS ETF	1,06	347,77(c)	EQQQ	Azioni Italia
COINSHARES GLOBAL BLOCKCHAIN UCITS ETF	1,06	107,82(c)	BCHN	Azioni Italia
ISHARES MSCI TAIWAN UCITS ETF USD DIST	1,06	72,34(c)	ITWN	Azioni Italia
UBS MSCI USA SOCIALLY RESPONS UCITS ETF	1,06	178,30(c)	ASREUA	Azioni Italia
UBS MSCI WRLD SOCIAL RES UCITS ETF USD	1,056	16,986(c)	WSRIA	Azioni Italia
L&G GLOBAL ROBO AND AUTO UCITS ETF	1,055	23,780(c)	ROBO	Azioni Italia
BNP EASY MSCI USA SRI S-SERIES UCITS ET	1,055	18,680(c)	EKUS	Azioni Italia
ISHARES MSCI USA SRI UCITS ETF USD ACC	1,054	11,892(c)	SUAS	Azioni Italia
L&G US EQUITY RESPONSIBLE EXCL UCITS ET	1,054	14,188(c)	RIUS	Azioni Italia
ISHARES ELECTRIC VEH TEC UCITS ETF USD	1,053	7,200(c)	ECAR	Azioni Italia
CSIF MSCI WORLD ESG LEAD BLUE UCITS ETF	1,05	151,53(c)	WDESG	Azioni Italia
AMUNDI CAC 40 UCITS ETF DR - EUR	1,05	103,32(c)	C40	Azioni Italia
ISHARES CORE MSCI WORLD UCITS ETF ACC	1,05	76,30(c)	SWDA	Azioni Italia
INVESCO HEA CAR S&P US SEL SEC UCITS ET	1,05	546,45(c)	XLVS	Azioni Italia
SPDR S&P 400 US MID CAP UCITS ETF	1,05	72,53(c)	SPY4	Azioni Italia
ISHARES EDG S&P 500 MIN VO UCITS ETF AC	1,05	70,70(c)	MVUS	Azioni Italia
AMUNDI MSCI EUROPE QUAL FACTOR UCITS ET	1,05	100,36(c)	QCEU	Azioni Italia

Performance da inizio anno

TITOLI ITALIA	PERFORM DA INIZIO ANNO	Ultimo	Codice	Mercato
INTERPUMP GROUP	47,1	59,00(c)	IP	Azioni Italia
CNH INDUSTRIAL	46,533	15,005(c)	CNHI	Azioni Italia
ENI	43,766	11,530(c)	ENI	Azioni Italia
AZIMUT	43,09	24,21(c)	AZM	Azioni Italia
STELLANTIS	42,86	15,566(c)	STLA	Azioni Italia
BANCA GENERALI	40,85	35,86(c)	BGN	Azioni Italia
UNICREDIT	39,178	10,494(c)	UCG	Azioni Italia
POSTE ITALIANE	39,046	11,075(c)	PST	Azioni Italia
CAMPARI	38,389	12,855(c)	CPR	Azioni Italia
BANCO BPM	37,911	2,430(c)	BAMI	Azioni Italia
STMICROELECTRONICS	37,91	41,915(c)	STM	Azioni Italia
TENARIS	37,362	8,842(c)	TEN	Azioni Italia
A2A	37,3053	1,7100(c)	A2A	Azioni Italia
MEDIOBANCA	35,55	9,582(c)	MB	Azioni Italia
GENERALI ASS	34,655	17,660(c)	G	Azioni Italia
UNIPOL	31,767	4,600(c)	UNI	Azioni Italia
BANCA MEDIOLANUM	30,798	8,324(c)	BMED	Azioni Italia
TELECOM ITALIA	30,2874	0,4805(c)	TIT	Azioni Italia
MONCLER	26,15	62,72(c)	MONC	Azioni Italia
PIRELLI & C	25,189	5,462(c)	PIRC	Azioni Italia
AMPLIFON	24,74	42,20(c)	AMP	Azioni Italia
RECORDATI ORD	23,42	54,76(c)	REC	Azioni Italia
FERRARI	23,3	231,4(c)	RACE	Azioni Italia
INTESA SANPAOLO	22,7935	2,1565(c)	ISP	Azioni Italia
FINECOBANK	19,502	15,515(c)	FBK	Azioni Italia
EXOR	18,62	78,04(c)	EXO	Azioni Italia
HERA	16,73	3,370(c)	HER	Azioni Italia
BPER BANCA	16,6243	1,6970(c)	BPE	Azioni Italia
PRYSMIAN	15,37	32,96(c)	PRY	Azioni Italia
SNAM	13,236	4,945(c)	SRG	Azioni Italia
ITALGAS	11,21	5,506(c)	IG	Azioni Italia
DIASORIN	10,88	187,30(c)	DIA	Azioni Italia
ATLANTIA	9,208	16,070(c)	ATL	Azioni Italia
TERNA	7,864	6,460(c)	TRN	Azioni Italia
INWIT	7,169	10,300(c)	INW	Azioni Italia
LEONARDO	2,606	6,064(c)	LDO	Azioni Italia
BUZZI UNICEM	1,254	18,810(c)	BZU	Azioni Italia
ENEL	-14,015	6,816(c)	ENEL	Azioni Italia
NEXI	-16,004	13,725(c)	NEXI	Azioni Italia
SAIPEM	-19,3197	1,7790(c)	SPM	Azioni Italia

TITOLI GERMANIA	PERFORM DA INIZIO ANNO	Ultimo	Codice	Mercato
SARTORIUS AG VZO O.N.	68,8	580,0(c)	SRT3	Azioni Germania
MERCK KGAA O.N.	58,8	223,0(c)	MRK	Azioni Germania
SIEMENS HEALTH.AG NA O.N.	51,26	63,50(c)	SHL	Azioni Germania
HELLOFRESH SEINH O.N.	50,73	95,26(c)	HFG	Azioni Germania
DAIMLER AG NA O.N.	43,9	83,16(c)	DAI	Azioni Germania
PORSCHE AUTOM.HLDG VZO	35,8	74,76(c)	PAH3	Azioni Germania
DEUTSCHE POST AG NA O.N.	33,185	53,94(c)	DPW	Azioni Germania
LINDE PLCEO 0.001	33	282,15(c)	LIN	Azioni Germania
INFINEON TECH.AG NA O.N.	26,075	39,575(c)	IFX	Azioni Germania
SIEMENS AGNA O.N.	23,59	145,24(c)	SIE	Azioni Germania
BRENNTAG SE NA O.N.	21,06	76,68(c)	BNR	Azioni Germania
DEUTSCHE BANK AG NA O.N.	19,566	10,700(c)	DBK	Azioni Germania
E.ON SE NA O.N.	19,175	10,802(c)	EOAN	Azioni Germania
QIAGEN NV EO -.01	18,82	50,44(c)	QIA	Azioni Germania
BAY.MOTOREN WERKE AG ST	18,39	85,51(c)	BMW	Azioni Germania
SYMRISE AG INH. O.N.	15,64	125,35(c)	SY1	Azioni Germania
PUMA SE	12,65	103,95(c)	PUM	Azioni Germania
DT.TELEKOM AG NA	11,867	16,148(c)	DTE	Azioni Germania
VOLKSWAGEN AG VZO O.N.	10,12	163,94(c)	VOW3	Azioni Germania
AIRBUS SE	8,73	99,29(c)	AIR	Azioni Germania
SAP SE O.N.	7,46	115,22(c)	SAP	Azioni Germania
DEUTSCHE BOERSE NA O.N.	2,73	143,05(c)	DB1	Azioni Germania
COVESTRO AGO.N.	1,47	51,22(c)	1COV	Azioni Germania
CONTINENTAL AG O.N.	0,37	97,36(c)	CON	Azioni Germania
HEIDELBERGCEMENT AG O.N.	-0,33	61,02(c)	HEI	Azioni Germania
RWE AG INH O.N.	-1,33	34,11(c)	RWE	Azioni Germania
BAYER AG NA O.N.	-1,813	45,540(c)	BAYN	Azioni Germania
MUENCH.RUECKVERS.VNA O.N.	-2,76	236,10(c)	MUV2	Azioni Germania
BEIERSDORF AG O.N.	-3,13	90,78(c)	BEI	Azioni Germania
ALLIANZ SE NA O.N.	-4,61	191,44(c)	ALV	Azioni Germania
DELIVERY HERO SE NA O.N.	-7,91	116,95(c)	DHER	Azioni Germania
ZALANDO SE	-9,29	82,60(c)	ZAL	Azioni Germania
FRESENIUS SE+CO.KGAA O.N.	-10,029	34,045(c)	FRE	Azioni Germania
BASF SE NA O.N.	-10,52	57,91(c)	BAS	Azioni Germania
ADIDAS AG NA O.N.	-14,95	253,35(c)	ADS	Azioni Germania
VONOVIA SE NA O.N.	-16,82	49,71(c)	VNA	Azioni Germania
FRESEN.MED.CARE KGAA O.N.	-21,79	53,34(c)	FME	Azioni Germania
MTU AERO ENGINES NA O.N.	-21,86	166,75(c)	MTX	Azioni Germania
HENKEL AG+CO.KGAA VZO	-22,25	71,76(c)	HEN3	Azioni Germania

TITOLI FRANCIA	PERFORM DA INIZIO ANNO	Ultimo	Codice	Mercato
HERMES INTL	82,2	1.604,0(c)	RMS	Euronext Parigi
SOCIETE GENERALE	63,99	27,265(c)	GLE	Euronext Parigi
EUROFINS SCIENT.	62,85	113,72(c)	ERF	Euronext Parigi
DASSAULT SYSTEMES	58,301	52,89(c)	DSY	Euronext Parigi
CAPGEMINI	58,12	200,2(c)	CAP	Euronext Parigi
SAINT GOBAIN	53,63	57,09(c)	SGO	Euronext Parigi
PUBLICIS GROUPE SA	45,02	57,66(c)	PUB	Euronext Parigi
VEOLIA ENVIRON.	42,14	27,86(c)	VIE	Euronext Parigi
ESSILORLUXOTTICA	39,9	178,88(c)	EL	Euronext Parigi
STMICROELECTRONICS	37,94	41,935(c)	STM	Euronext Parigi
LVMH	35,7	692,0(c)	MC	Euronext Parigi
BNP PARIBAS ACT.A	33,919	55,29(c)	BNP	Euronext Parigi
TELEPERFORMANCE	31,4	357,0(c)	TEP	Euronext Parigi
LEGRAND	31,18	95,16(c)	LR	Euronext Parigi
AXA	30,868	24,225(c)	CS	Euronext Parigi
PERNOD RICARD	30,18	206,9(c)	RI	Euronext Parigi
LOREAL	29,97	402,30(c)	OR	Euronext Parigi
SCHNEIDER ELECTRIC	27,89	151,58(c)	SU	Euronext Parigi
ARCELORMITTAL SA	26,513	24,245(c)	MT	Euronext Amsterdam
CREDIT AGRICOLE	23,83	12,066(c)	ACA	Euronext Parigi
STELLANTIS NV	23,556	15,568(c)	STLA	Euronext Parigi
MICHELIN	23,35	128,40(c)	ML	Euronext Parigi
TOTALENERGIES	22,1	40,530(c)	TTE	Euronext Parigi
KERING	14,6	665,5(c)	KER	Euronext Parigi
AIR LIQUIDE	11,95	148,54(c)	AI	Euronext Parigi
SANOFI	11,93	85,01(c)	SAN	Euronext Parigi
CARREFOUR	11,797	15,475(c)	CA	Euronext Parigi
AIRBUS	8,89	99,36(c)	AIR	Euronext Parigi
ENGIE	5,032	12,796(c)	ENGI	Euronext Parigi
VIVENDI SE	4,596	11,175(c)	VIV	Euronext Parigi
DANONE	3,563	54,33(c)	BN	Euronext Parigi
ORANGE	3,546	9,666(c)	ORA	Euronext Parigi
VINCI	3,5	84,02(c)	DG	Euronext Parigi
THALES	0,3	74,46(c)	HO	Euronext Parigi
BOUYGUES	-7,14	30,04(c)	EN	Euronext Parigi
UNIBAIL-RODAMCO-WE	-10,06	58,46(c)	URW	Euronext Amsterdam
SAFRAN	-14,76	101,10(c)	SAF	Euronext Parigi
RENAULT	-17,624	29,610(c)	RNO	Euronext Parigi
ALSTOM	-30,65	32,31(c)	ALO	Euronext Parigi
WORLDLINE	-40,019	47,445(c)	WLN	Euronext Parigi

ASSET PRINCIPALI	PERFORM DA INIZIO ANNO	Ultimo	Codice	Mercato
Ethereum - ETH/USD	440,65	4.065,63	ETHUSD	Criptovalute
Bitcoin - BTC/USD	87,86	54.255,34	BTCUSD	Criptovalute
WISDOMTREE WTI CRUDE OIL	65,044	5,765(c)	CRUD	Azioni Italia
LYXOR COMMODITIES REFINITIV UCITS ETF	46,953	18,860(c)	CRB	Azioni Italia
Mini Crude Oil Full0122	45,697	68,150(c)	QMXXX	Futures NYMEX E-mini
LYXR CORECOMMOD CRB EX-ENER TR UCITS ET	31,515	22,355(c)	CRBN	Azioni Italia
LYXOR MSCI INDIA UCITS ETF - ACC	29,528	23,030(c)	INDI	Azioni Italia
ISHARES MSCI WORLD UCITS ETF USD DIST	26,33	58,83(c)	IWRD	Azioni Italia
XTRACKERS MSCI RUSSIA CAP SWAP UCITS ET	26,194	34,615(c)	XMRC	Azioni Italia
NASDAQ100 Index	24,76	6.025,58(c	NDX	Indici NASDAQ US
AEX25 Index	24,45	781,63(c)	AEX	Indici Euronext
S&P500 Index	23,11	4.594,62(c	SP500	Indici S&P Base
NASDAQ Composite Index	20,37	15.491,66(c	COMP	Indici NASDAQ US
CAC40 Index	20,36	6.739,73(c	PXI	Indici Euronext
ISHARES MSCI WORLD EUR HDG UCITS ETF AC	19,06	75,72(c)	IWDE	Azioni Italia
FTSE MIB40 Index	16,28	25.852,99(c	FTSEMIB	Indici Italia
STOXX600 PRICE EUR INDEX	15,94	464,05(c)	SXXP	Indici STOXX
DOW JONES INDUSTRIAL AVERAGE	14,76	34.899,34(c	DJI	Indici Dow Jones
ESTOXX50 PRICE EUR INDEX	14,5	4.089,58(c	SX5E	Indici STOXX
SMI20 Index	13,97	12.199(c)	SMI	Indici Svizzera
ISHARES RUSSELL 2000 ETF	13,6	223,13(c)	IWM	Azioni NYSE AMERICAN
BEL20 Index	12,66	4.126,73(c	BEL20	Indici Euronext
DAX40 Perf Index	11,21	15.257,04(c	DAX	Indici Germania
PSI20 Index	10,23	5.425,07(c	PSI20	Indici Euronext
LYXOR AUSTRAL S&P/ASX 200 UCITS ETF DIS	9,977	47,290(c)	AUST	Azioni Italia
FTSE100 Index	7,45	7.044,03(c	UKX	Indici FTSE
XTRACKERS MSCI INDONESIA SWAP UCITS ETF	7,249	12,902(c)	XMIN	Azioni Italia
Nikkei 225	4,76	28.751,60(c	NK225	Indici Giapponesi
IBEX35 Index	3,04	8.402,70(c	IBX35	Indice IBEX35
WISDOMTREE GOLD	1,502	17,162(c)	BULL	Azioni Italia
ISHARES MSCI EM UCITS ETF DIST	0,993	41,180(c)	IEEM	Azioni Italia
Euro Bund Full1221 8:00-22:00	-0,79	172,34(c)	NDXXX	Futures EUREX
Long-Term Euro BTP Full1221	-0,92	151,66(c)	BTPXXX	Futures EUREX
ISHARES HIGH YLD CORP UCITS ETF DIST	-2,07	100,64(c)	IHYG	Azioni Italia
LYXOR EMTS HI R MW GOV DR UCITS ETF ACC	-2,13	150,86(c)	EMAAA	Azioni Italia
10Y TNote Full1221	-3,228	131,172000	ZNXXXX	Futures CBOT
Ounce Gold USD	-5,41	1.792,41(c	XAUUSD	Oro & Argento Spot
ISHARES MSCI KOREA UCITS ETF USD DIST	-7,415	46,885(c)	IKOR	Azioni Italia
Spot EUR/USD	-7,9925	1,1316(c)	EURUSD	Forex 47 incroci
ISHARES CHINA LARGE CAP UCITS ETF DIST	-11,12	95,92(c)	FXC	Azioni Italia
Ounce Silver USD	-13,21	23,13(c)	XAGUSD	Oro & Argento Spot
LYXOR MSCI BRAZIL UCITS ETF A	-14,749	13,988(c)	BRA	Azioni Italia
LYXOR MSCI TURKEY UCITS ETF A	-19,705	20,435(c)	TUR	Azioni Italia

TITOLI NASDAQ	PERFORM DA INIZIO ANNO	Ultimo	Codice	Mercato
LUCID GROUP INC.	413,6	51,72(c)	LCID	Azioni NASDAQ
SIGNATURE BANK	145,26	325,95(c)	SBNY	Azioni NASDAQ
NVIDIA CORP.	139,82	315,03(c)	NVDA	Azioni NASDAQ
FORTINET INC.	121,18	327,39(c)	FTNT	Azioni NASDAQ
SVB FINANCIAL GROUP	86,21	714,19(c)	SIVB	Azioni NASDAQ
ON SEMICONDUCTOR	85,65	60,30(c)	ON	Azioni NASDAQ
DATADOG INC.	82,51	181,25(c)	DDOG	Azioni NASDAQ
OLD DOMINION FREIGHT LINE INC.	82,25	352,06(c)	ODFL	Azioni NASDAQ
INTUIT INC.	78,56	666,91(c)	INTU	Azioni NASDAQ
THE CARLYLE GROUP INC.	78,11	54,75(c)	CG	Azioni NASDAQ
COHERENT INC.	69,24	258,30(c)	COHR	Azioni NASDAQ
ADVANCED MICRO DEVICES INC.	67,74	154,81(c)	AMD	Azioni NASDAQ
ZSCALER INC.	67,35	336,90(c)	ZS	Azioni NASDAQ
ATLASSIAN CORP.	67,3	391,54(c)	TEAM	Azioni NASDAQ
SEAGATE TECHNOLOGY HLD.	66,76	98,62(c)	STX	Azioni NASDAQ
APPLIED MATERIALS INC.	65,92	143,29(c)	AMAT	Azioni NASDAQ
ALPHABET INC. CLASS A	63,78	2.843,66(c)	GOOGL	Azioni NASDAQ
TRACTOR SUPPLY CO.	61,71	228,36(c)	TSCO	Azioni NASDAQ
ASML HOLDING N.V. NEW YORK REGISTRY SHA	60,37	782,02(c)	ASML	Azioni NASDAQ
FIFTH THIRD BANCORP	59,16	42,48(c)	FITB	Azioni NASDAQ
ETSY INC.	59,07	291,38(c)	ETSY	Azioni NASDAQ
NASDAQ INC.	57,99	203,68(c)	NDAQ	Azioni NASDAQ
XILINX INC.	57,9	223,95(c)	XLNX	Azioni NASDAQ
TRADEWEB MARKETS INC.	56,34	95,99(c)	TW	Azioni NASDAQ
TESLA INC.	55,72	1.081,92(c)	TSLA	Azioni NASDAQ
KLA CORP.	55,14	398,96(c)	KLAC	Azioni NASDAQ
ENTEGRIS INC.	55,06	149,01(c)	ENTG	Azioni NASDAQ
ZEBRA TECHNOLOGIES	53,93	590,72(c)	ZBRA	Azioni NASDAQ
POOL CORP.	53,28	559,19(c)	POOL	Azioni NASDAQ
MARVELL TECHNOLOGY INC.	52,04	71,99(c)	MRVL	Azioni NASDAQ
MICROSOFT CORP.	49,96	329,68(c)	MSFT	Azioni NASDAQ
PALO ALTO NETWORKS INC.	49,87	533,24(c)	PANW	Azioni NASDAQ
MONOLITHIC POWER SYSTEMS INC.	49	535,02(c)	MPWR	Azioni NASDAQ
ZOOMINFO TECHNOLOGIES INC.	48,86	70,01(c)	ZI	Azioni NASDAQ
CDW CORP.	48,45	191,16(c)	CDW	Azioni NASDAQ
COSTCO WHOLESALE	46,97	546,13(c)	COST	Azioni NASDAQ
EBAY INC.	44,65	72,47(c)	EBAY	Azioni NASDAQ
J.B. HUNT TRANSPORT SERVICES	44,41	194,57(c)	JBHT	Azioni NASDAQ
ENPHASE ENERGY INC.	43,08	247,42(c)	ENPH	Azioni NASDAQ
MONGODB INC.	42,04	518,61(c)	MDB	Azioni NASDAQ
ULTA BEAUTY INC.	41,19	399,53(c)	ULTA	Azioni NASDAQ
O REILLY AUTOMOTIVE INC.	40,71	635,73(c)	ORLY	Azioni NASDAQ
T. ROWE PRICE GROUP INC.	39,92	202,64(c)	TROW	Azioni NASDAQ
NETAPP INC.	38,69	88,32(c)	NTAP	Azioni NASDAQ
CINCINNATI FINANCIAL	37,87	117,27(c)	CINF	Azioni NASDAQ
PAYCHEX INC.	36,22	122,45(c)	PAYX	Azioni NASDAQ
NXP SEMICONDUCTORS N.V.	34,43	212,45(c)	NXPI	Azioni NASDAQ
AUTOMATIC DATA PROCESSING INC.	34,05	229,62(c)	ADP	Azioni NASDAQ
LAM RESEARCH CORP.	33,43	641,98(c)	LRCX	Azioni NASDAQ
SYNOPSYS INC.	33,18	342,16(c)	SNPS	Azioni NASDAQ

TITOLI NYSE	PERFORM DA INIZIO ANNO	Ultimo	Codice	Mercato
CLOUDFLARE INC. CLASS A	158,12	200,12(c)	NET	Azioni NYSE
BLACKSTONE INC.	130,54	143,81(c)	BX	Azioni NYSE
FORD MOTOR COMPANY	123,81	19,74(c)	F	Azioni NYSE
SIMON PROPERTY GROUP INC.	97,56	160,48(c)	SPG	Azioni NYSE
CONOCOPHILLIPS	84,27	71,48(c)	COP	Azioni NYSE
EOG RESOURCES INC.	78,99	87,42(c)	EOG	Azioni NYSE
ARISTA NETWORKS INC.	72,99	124,97(c)	ANET	Azioni NYSE
JOHNSON CONTROLS INTL. PLC ORD.	68,82	77,42(c)	JCI	Azioni NYSE
WELLS FARGO & CO.	65,14	48,47(c)	WFC	Azioni NYSE
ELI LILLY AND CO.	58,27	260,37(c)	LLY	Azioni NYSE
LOWE S COMPANIES INC.	56,55	247,80(c)	LOW	Azioni NYSE
EXXON MOBIL CORP.	56,49	61,33(c)	XOM	Azioni NYSE
NOVO NORDISK A/S	56,29	108,17(c)	NVO	Azioni NYSE
CAPITAL ONE FINANCIAL	55,04	149,16(c)	COF	Azioni NYSE
HOME DEPOT INC. THE	54,34	402,70(c)	HD	Azioni NYSE
PROLOGIS INC.	54,17	149,95(c)	PLD	Azioni NYSE
BANK OF AMERICA	54,13	45,76(c)	BAC	Azioni NYSE
ING GROUP N.V.	53,4	13,76(c)	ING	Azioni NYSE
PFIZER INC.	52,74	54,01(c)	PFE	Azioni NYSE
CHARLES SCHWAB CORP.	52,3	79,15(c)	SCHW	Azioni NYSE
AMERICAN INTL. GROUP	52,19	56,05(c)	AIG	Azioni NYSE
GOLDMAN SACHS GROUP INC. THE	51,92	389,39(c)	GS	Azioni NYSE
EQUINOR ASA	50,88	24,73(c)	EQNR	Azioni NYSE
SEA LTD.	50,86	296,82(c)	SE	Azioni NYSE
WIPRO LTD.	49,11	8,38(c)	WIT	Azioni NYSE
PETROCHINA CO.	48,1	42,83(c)	PTR	Azioni NYSE
CARRIER GLOBAL CORP.	47,92	55,38(c)	CARR	Azioni NYSE
MORGAN STANLEY	47,67	97,83(c)	MS	Azioni NYSE
IQVIA HOLDINGS INC.	47,63	262,08(c)	IQV	Azioni NYSE
DANAHER CORP.	47,17	324,00(c)	DHR	Azioni NYSE
MARSH & MCLENNAN COMPANIES	46,93	166,43(c)	MMC	Azioni NYSE
THOMSON REUTERS CORP	46,9	120,06(c)	TRI	Azioni NYSE
PUBLIC STORAGE	45,92	327,02(c)	PSA	Azioni NYSE
ORACLE CORP.	45,73	92,42(c)	ORCL	Azioni NYSE
BANK OF MONTREAL	44,79	107,64(c)	BMO	Azioni NYSE
TARGET CORP.	43,88	246,77(c)	TGT	Azioni NYSE
IHS MARKIT LTD.	43,83	127,32(c)	INFO	Azioni NYSE
GENERAL MOTORS CO.	43,81	60,17(c)	GM	Azioni NYSE
MSCI INC	43,37	622,27(c)	MSCI	Azioni NYSE
AON PLC CLASS A	43,26	293,82(c)	AON	Azioni NYSE
HCA HEALTHCARE INC.	43,24	231,00(c)	HCA	Azioni NYSE
EATON CORP.	43,2	167,51(c)	ETN	Azioni NYSE
WASTE MANAGEMENT INC.	41,58	163,47(c)	WM	Azioni NYSE
S&P GLOBAL INC.	41,55	454,53(c)	SPGI	Azioni NYSE
CHEVRON CORP.	41,29	114,54(c)	CVX	Azioni NYSE
FREEPORT-MCMORAN INC.	41,16	37,21(c)	FCX	Azioni NYSE
PNC FIN. GROUP	39,87	200,10(c)	PNC	Azioni NYSE
THE BANK OF NEW YORK MELLON	39,85	56,75(c)	BK	Azioni NYSE
BROOKFIELD ASSET MANAGEMENT	39,45	57,55(c)	BAM	Azioni NYSE
ACCENTURE PLC CLASS A	38,99	353,60(c)	ACN	Azioni NYSE

TITOLI NASDAQ	PERFORM DA INIZIO ANNO	Ultimo	Codice	Mercato
KEURIG DR PEPPER INC.	12,15	34,98(c)	KDP	Azioni NASDAQ
WILLIS TOWERS WATSON PUBLIC	12,12	228,99(c)	WLTW	Azioni NASDAQ
PEPSICO INC.	11,83	161,14(c)	PEP	Azioni NASDAQ
LI AUTO INC. ADS	11,49	32,40(c)	LI	Azioni NASDAQ
CROWDSTRIKE HOLDINGS INC.	10,63	232,64(c)	CRWD	Azioni NASDAQ
DOCUSIGN INC.	10,5	249,63(c)	DOCU	Azioni NASDAQ
VERISK ANALYTICS INC.	10,27	225,81(c)	VRSK	Azioni NASDAQ
SS&C TECHNOLOGIES HLD.	9	78,75(c)	SSNC	Azioni NASDAQ
SOLAREDGE TECHNOLOGIES INC.	7	341,44(c)	SEDG	Azioni NASDAQ
AMAZON.COM INC.	6,66	3.504,56(c)	AMZN	Azioni NASDAQ
STARBUCKS CORP.	6,15	110,66(c)	SBUX	Azioni NASDAQ
MONDELEZ INTERNATIONAL INC.	5,59	60,25(c)	MDLZ	Azioni NASDAQ
ANSYS INC.	5,56	382,48(c)	ANSS	Azioni NASDAQ
THE KRAFT HEINZ CO.	4,69	34,83(c)	KHC	Azioni NASDAQ
COCA-COLA EUROPACIFIC PARTNERS PLC	3,34	50,71(c)	CCEP	Azioni NASDAQ
LIBERTY BROADBAND	3,17	161,10(c)	LBRDK	Azioni NASDAQ
CHARTER COMMUNICATIONS INC.	2,97	672,87(c)	CHTR	Azioni NASDAQ
INTEL CORP.	2,65	48,78(c)	INTC	Azioni NASDAQ
PACCAR INC.	2,31	86,54(c)	PCAR	Azioni NASDAQ
LIBERTY BROADBAND	1,68	157,61(c)	LBRDA	Azioni NASDAQ
COMCAST CORP.	1,59	51,10(c)	CMCSA	Azioni NASDAQ
YANDEX N.V.	1,35	70,44(c)	YNDX	Azioni NASDAQ
SKYWORKS SOLUTIONS INC.	1,05	152,48(c)	SWKS	Azioni NASDAQ
HONEYWELL INTERNATIONAL INC.	-0,05	208,21(c)	HON	Azioni NASDAQ
JD.COM INC. ADS	-0,95	88,67(c)	JD	Azioni NASDAQ
COGNIZANT TECHNOLOGY SOLUTIONS	-2,07	78,40(c)	CTSH	Azioni NASDAQ
BOOKING HOLDINGS INC.	-2,25	2.155,56(c)	BKNG	Azioni NASDAQ
SIRIUS XM HOLDINGS INC.	-2,53	6,17(c)	SIRI	Azioni NASDAQ
MONSTER BEVERAGE	-4,82	87,05(c)	MNST	Azioni NASDAQ
VIACOMCBS INC.	-5,07	35,23(c)	VIACA	Azioni NASDAQ
ROSS STORES INC.	-9,53	110,01(c)	ROST	Azioni NASDAQ
VIACOMCBS INC.	-10,34	32,61(c)	VIAC	Azioni NASDAQ
RYANAIR HOLDINGS PLC ADS	-10,71	100,00(c)	RYAAY	Azioni NASDAQ
ELECTRONIC ARTS INC.	-11	125,97(c)	EA	Azioni NASDAQ
MATCH GROUP INC.	-12,06	133,67(c)	MTCH	Azioni NASDAQ
FISERV INC.	-12,96	98,25(c)	FISV	Azioni NASDAQ
ERICSSON ADS	-13,36	10,12(c)	ERIC	Azioni NASDAQ
OKTA INC.	-14,52	222,69(c)	OKTA	Azioni NASDAQ
AUTODESK INC.	-15,11	254,17(c)	ADSK	Azioni NASDAQ
COSTAR GROUP INC.	-16,12	77,59(c)	CSGP	Azioni NASDAQ
TAKE-TWO INTERACTIVE SOFTWARE	-17,78	169,66(c)	TTWO	Azioni NASDAQ
PAYPAL HOLDINGS INC.	-18,88	187,79(c)	PYPL	Azioni NASDAQ
MERCADOLIBRE INC.	-26,52	1.258,71(c)	MELI	Azioni NASDAQ
BILIBILI INC. ADS	-27,09	68,79(c)	BILI	Azioni NASDAQ
SPLUNK INC.	-27,57	124,85(c)	SPLK	Azioni NASDAQ
BAIDU INC. ADS	-30,31	153,06(c)	BIDU	Azioni NASDAQ
ROKU INC.	-30,58	235,16(c)	ROKU	Azioni NASDAQ
ACTIVISION BLIZZARD INC	-33,49	60,62(c)	ATVI	Azioni NASDAQ
ZOOM VIDEO COMMUNICATIONS INC.	-37,69	220,21(c)	ZM	Azioni NASDAQ
PINDUODUO INC. ADS	-61,78	68,46(c)	PDD	Azioni NASDAQ

TITOLI NYSE	PERFORM DA INIZIO ANNO	Ultimo	Codice	Mercato
JOHNSON & JOHNSON	4,59	159,20(c)	JNJ	Azioni NYSE
WESTPAC BANKING	4,56	14,90(c)	WBK	Azioni NYSE
BANCO SANTANDER S.A. SPONSORED ADR SPAI	4,23	3,20(c)	SAN	Azioni NYSE
3M COMPANY	4,07	175,62(c)	MMM	Azioni NYSE
TJX COMPANIES INC. THE	3,2	69,44(c)	TJX	Azioni NYSE
CANADIAN PACIFIC RAILWAY	2,41	71,31(c)	CP	Azioni NYSE
PETROLEO BRASILEIRO S.A.- PETROBRAS	2,25	10,47(c)	PBR	Azioni NYSE
PROGRESSIVE CORP.	2,17	94,59(c)	PGR	Azioni NYSE
DOMINION ENERGY INC.	2,05	73,68(c)	D	Azioni NYSE
WALMART INC.	1,71	144,90(c)	WMT	Azioni NYSE
STRYKER CORP.	1,33	243,48(c)	SYK	Azioni NYSE
SAP SE ADS	1,22	130,68(c)	SAP	Azioni NYSE
COCA-COLA CO.	1,03	53,73(c)	KO	Azioni NYSE
SNAP INC. CLASS A	0,91	49,80(c)	SNAP	Azioni NYSE
MERCK & COMPANY INC.	0,83	79,13(c)	MRK	Azioni NYSE
BECTON DICKINSON AND CO.	0,36	245,09(c)	BDX	Azioni NYSE
CIGNA CORP.	0,29	202,03(c)	CI	Azioni NYSE
BERKSHIRE HATHAWAY INC.	0	427.075(c)	BRK.A	Azioni NYSE
HONDA MOTOR CO.	-0,64	27,98(c)	HMC	Azioni NYSE
LOCKHEED MARTIN	-1,18	342,50(c)	LMT	Azioni NYSE
INTL. BUSINESS MACHINES	-2,18	115,81(c)	IBM	Azioni NYSE
MEDTRONIC PLC.	-2,52	111,05(c)	MDT	Azioni NYSE
AMBEV S.A. ADS EACH	-2,64	2,95(c)	ABEV	Azioni NYSE
BRITISH AMERICAN TOBACCO INDUSTRIES P.	-3,65	34,28(c)	BTI	Azioni NYSE
SQUARE INC. CLASS A	-4,05	212,08(c)	SQ	Azioni NYSE
PRUDENTIAL PUBLIC	-5,41	34,79(c)	PUK	Azioni NYSE
BRISTOL-MYERS SQUIBB CO.	-5,83	56,53(c)	BMY	Azioni NYSE
HDFC BANK LTD.	-6,84	66,88(c)	HDB	Azioni NYSE
COLGATE-PALMOLIVE CO.	-6,98	77,06(c)	CL	Azioni NYSE
FEDEX CORP.	-7,67	238,15(c)	FDX	Azioni NYSE
SOUTHERN COPPER	-8,05	57,71(c)	SCCO	Azioni NYSE
BOEING COMPANY THE	-8,06	199,21(c)	BA	Azioni NYSE
RIO TINTO PLC	-8,19	62,33(c)	RIO	Azioni NYSE
MASTERCARD INC.	-8,38	324,17(c)	MA	Azioni NYSE
AT&T INC.	-8,68	24,21(c)	T	Azioni NYSE
VISA INC.	-8,93	197,65(c)	V	Azioni NYSE
BHP GROUP LTD.	-9,75	54,43(c)	BHP	Azioni NYSE
UNILEVER PLC	-10,64	52,49(c)	UL	Azioni NYSE
VERIZON COMMUNICATIONS INC.	-10,9	51,80(c)	VZ	Azioni NYSE
NOVARTIS AG	-12,27	80,70(c)	NVS	Azioni NYSE
VALE S.A. ADS	-14,16	12,37(c)	VALE	Azioni NYSE
TWILIO INC. CLASS A	-16,97	290,25(c)	TWLO	Azioni NYSE
ANHEUSER-BUSCH INBEV SA SPONSORED ADR B	-17,03	58,25(c)	BUD	Azioni NYSE
NIO INC. ADS	-17,4	39,96(c)	NIO	Azioni NYSE
WALT DISNEY CO.	-18,23	148,15(c)	DIS	Azioni NYSE
CHINA LIFE INSURANCE CO.	-20,34	8,38(c)	LFC	Azioni NYSE
SPOTIFY TECHNOLOGY S.A.	-21,44	250,89(c)	SPOT	Azioni NYSE
FIDELITY NATIONAL INFORMATION SERVICES	-21,94	108,01(c)	FIS	Azioni NYSE
UBER TECHNOLOGIES INC.	-23,76	40,52(c)	UBER	Azioni NYSE
ALIBABA GROUP HOLDING	-44,05	133,38(c)	BABA	Azioni NYSE

RENDIMENTI BOND

1 settimana fa

SCADENZA BOND	RENIMENTO LORDO	SCADENZA BOND	RENIMENTO LORDO
Brasile 1 anno	11,911	Giappone 30 anni	0,672
Brasile 10 anni	11,686	Gran Bretagna 5 anni	0,651
Brasile 5 anni	11,62	Spagna 10 anni	0,381
Cina 30 anni	3,474	Gran Bretagna 1 anno	0,354
Cina 10 anni	2,941	Australia 1 anno	0,243
Cina 5 anni	2,727	Nuova Zelanda 1 anno	0,237
Nuova Zelanda 10 anni	2,591	Stati Uniti 1 anno	0,1573
Australia 30 anni	2,471	Italia 5 anni	0,08
Nuova Zelanda 5 anni	2,425	Giappone 10 anni	0,074
Cina 1 anno	2,158	Francia 10 anni	0,005
Canada 30 anni	2,016	Germania 30 anni	-0,011
Stati Uniti 30 anni	1,911	Giappone 5 anni	-0,079
Australia 10 anni	1,775	Giappone 1 anno	-0,134
Italia 30 anni	1,735	Svizzera 10 anni	-0,219
Canada 10 anni	1,666	Svizzera 30 anni	-0,282
Stati Uniti 10 anni	1,548	Spagna 5 anni	-0,338
Canada 5 anni	1,459	Germania 10 anni	-0,344
Australia 5 anni	1,382	Svizzera 5 anni	-0,503
Stati Uniti 5 anni	1,223	Italia 1 anno	-0,525
Spagna 30 anni	1,194	Francia 5 anni	-0,529
Gran Bretagna 30 anni	1,023	Spagna 1 anno	-0,626
Gran Bretagna 10 anni	0,8795	Germania 5 anni	-0,641
Italia 10 anni	0,862	Francia 1 anno	-0,742
Francia 30 anni	0,749	Svizzera 1 anno	-0,75
Canada 1 anno	0,705	Germania 1 anno	-0,84

RENDIMENTI BOND

Adesso

SCADENZA BOND	RENIMENTO LORDO	SCADENZA BOND	RENIMENTO LORDO
Brasile 1 anno	11,727	Canada 1 anno	0,646
Brasile 10 anni	11,656	Gran Bretagna 5 anni	0,6135
Brasile 5 anni	11,48	Spagna 10 anni	0,419
Cina 30 anni	3,446	Gran Bretagna 1 anno	0,285
Cina 10 anni	2,878	Nuova Zelanda 1 anno	0,237
Cina 5 anni	2,662	Italia 5 anni	0,188
Nuova Zelanda 10 anni	2,471	Australia 1 anno	0,181
Australia 30 anni	2,316	Stati Uniti 1 anno	0,1751
Nuova Zelanda 5 anni	2,258	Giappone 10 anni	0,065
Cina 1 anno	2,109	Francia 10 anni	0,031
Canada 30 anni	1,965	Germania 30 anni	0,013
Stati Uniti 30 anni	1,827	Giappone 5 anni	-0,087
Italia 30 anni	1,816	Giappone 1 anno	-0,143
Australia 10 anni	1,665	Svizzera 10 anni	-0,259
Canada 10 anni	1,61	Svizzera 30 anni	-0,297
Stati Uniti 10 anni	1,482	Spagna 5 anni	-0,316
Canada 5 anni	1,408	Germania 10 anni	-0,3415
Australia 5 anni	1,274	Italia 1 anno	-0,506
Spagna 30 anni	1,237	Francia 5 anni	-0,52
Stati Uniti 5 anni	1,1693	Svizzera 5 anni	-0,538
Italia 10 anni	0,969	Spagna 1 anno	-0,623
Gran Bretagna 30 anni	0,931	Germania 5 anni	-0,65
Gran Bretagna 10 anni	0,8285	Svizzera 1 anno	-0,69
Francia 30 anni	0,793	Francia 1 anno	-0,754
Giappone 30 anni	0,678	Germania 1 anno	-0,78

DEFINIZIONE DI TENDENZA

Giappone alta casualità

Grado di tendenza lungo	Criterio	Ultimo	Codice
LYXR CORECOMMOD CRB EX-ENER TR UCITS ET	53,513	22,355(c)	CRBN
LYXOR COMMODITIES REFINITIV UCITS ETF	53,375	18,860(c)	CRB
XTRACKERS MSCI RUSSIA CAP SWAP UCITS ET	49,282	34,615(c)	XMRC
LYXOR MSCI INDIA UCITS ETF - ACC	45,435	23,030(c)	INDI
Ethereum - ETH/USD	31,32	4.073,68	ETHUSD
WISDOMTREE WTI CRUDE OIL	31,3	5,765(c)	CRUD
LYXOR MSCI BRAZIL UCITS ETF A	30,646	13,988(c)	BRA
Mini Crude Oil Full0122	26,917	68,150(c)	QMXXXX
Spot EUR/USD	26,3689	1,1316(c)	EURUSD
XTRACKERS MSCI INDONESIA SWAP UCITS ETF	26,228	12,902(c)	XMIN
ISHARES MSCI KOREA UCITS ETF USD DIST	26,145	46,885(c)	IKOR
SMI20 Index	24,57	12.199(c)	SMI
Bitcoin - BTC/USD	24,2	54.357,66	BTCUSD
AEX25 Index	22,8	781,63(c)	AEX
NASDAQ100 Index	22,48	16.025,58(c)	NDX
Euro Bund Full1221 8:00-22:00	22,22	172,34(c)	BUNDXXXX_8
LYXOR EMTS HI R MW GOV DR UCITS ETF ACC	22,19	150,86(c)	EMAAA
Long-Term Euro BTP Full1221	21,6	151,66(c)	BTPXXXX
ISHARES MSCI WORLD UCITS ETF USD DIST	21,38	58,83(c)	IWRD
ISHARES CHINA LARGE CAP UCITS ETF DIST	21,29	95,92(c)	FXC
ISHARES HIGH YLD CORP UCITS ETF DIST	21,11	100,64(c)	IHYG
10Y TNote Full1221	20,43	131,172000(c)	ZNXXXX
ISHARES RUSSELL 2000 ETF	18,93	223,13(c)	IWM
ISHARES MSCI EM UCITS ETF DIST	18,552	41,180(c)	IEEM
PSI20 Index	18,42	5.425,07(c)	PSI20
S&P500 Index	18,41	4.594,62(c)	SP500
CAC40 Index	18,22	6.739,73(c)	PXI
Ounce Silver USD	17,93	23,13(c)	XAGUSD
BEL20 Index	17,63	4.126,73(c)	BEL20
Ounce Gold USD	17	1.792,41(c)	XAUUSD
ISHARES MSCI WORLD EUR HDG UCITS ETF AC	16,84	75,72(c)	IWDE
STOXX600 PRICE EUR INDEX	16,79	464,05(c)	SXXP
LYXOR MSCI TURKEY UCITS ETF A	16,729	20,435(c)	TUR
NASDAQ Composite Index	16,58	15.491,66(c)	COMP
FTSE MIB40 Index	16,44	25.852,99(c)	FTSEMIB
Nikkei 225	15,98	28.751,60(c)	NK225
DOW JONES INDUSTRIAL AVERAGE	15,66	34.899,34(c)	DJI
DAX40 Perf Index	14,89	15.257,04(c)	DAX
LYXOR AUSTRAL S&P/ASX 200 UCITS ETF DIS	14,787	47,290(c)	AUST
ESTOXX50 PRICE EUR INDEX	13,74	4.089,58(c)	SX5E
FTSE100 Index	13,24	7.044,03(c)	UKX
WISDOMTREE GOLD	13,121	17,162(c)	BULL
IBEX35 Index	11,78	8.402,70(c)	IBX35

FRATTALE	Criterio	Ultimo	Codice
ESTOXX50 PRICE EUR INDEX	1,39	4.089,58(c)	SX5E
CAC40 Index	1,4	6.739,73(c)	PXI
ISHARES HIGH YLD CORP UCITS ETF DIST	1,4	100,64(c)	IHYG
DAX40 Perf Index	1,4	15.257,04(c)	DAX
NASDAQ100 Index	1,4	16.025,58(c)	NDX
STOXX600 PRICE EUR INDEX	1,41	464,05(c)	SXXP
Spot EUR/USD	1,4134	1,1316(c)	EURUSD
ISHARES MSCI WORLD UCITS ETF USD DIST	1,42	58,83(c)	IWRD
XTRACKERS MSCI RUSSIA CAP SWAP UCITS ET	1,42	34,615(c)	XMRC
IBEX35 Index	1,42	8.402,70(c)	IBX35
SMI20 Index	1,42	12.199(c)	SMI
AEX25 Index	1,42	781,63(c)	AEX
S&P500 Index	1,42	4.594,62(c)	SP500
WISDOMTREE GOLD	1,421	17,162(c)	BULL
FTSE MIB40 Index	1,43	25.852,99(c)	FTSEMIB
NASDAQ Composite Index	1,43	15.491,66(c)	COMP
LYXR CORECOMMOD CRB EX-ENER TR UCITS ET	1,432	22,355(c)	CRBN
Mini Crude Oil Full0122	1,432	68,150(c)	QMXXXX
DOW JONES INDUSTRIAL AVERAGE	1,44	34.899,34(c)	DJI
BEL20 Index	1,44	4.126,73(c)	BEL20
Ounce Gold USD	1,45	1.792,41(c)	XAUUSD
ISHARES RUSSELL 2000 ETF	1,45	223,13(c)	IWM
FTSE100 Index	1,45	7.044,03(c)	UKX
ISHARES MSCI WORLD EUR HDG UCITS ETF AC	1,45	75,72(c)	IWDE
LYXOR MSCI TURKEY UCITS ETF A	1,456	20,435(c)	TUR
Bitcoin - BTC/USD	1,46	54.366,91	BTCUSD
ISHARES MSCI EM UCITS ETF DIST	1,464	41,180(c)	IEEM
LYXOR AUSTRAL S&P/ASX 200 UCITS ETF DIS	1,471	47,290(c)	AUST
PSI20 Index	1,48	5.425,07(c)	PSI20
WISDOMTREE WTI CRUDE OIL	1,481	5,765(c)	CRUD
Ounce Silver USD	1,49	23,13(c)	XAGUSD
LYXOR MSCI INDIA UCITS ETF - ACC	1,499	23,030(c)	INDI
Euro Bund Full1221 8:00-22:00	1,5	172,34(c)	BUNDXXXX_8
LYXOR EMTS HI R MW GOV DR UCITS ETF ACC	1,51	150,86(c)	EMAAA
Long-Term Euro BTP Full1221	1,52	151,66(c)	BTPXXXX
LYXOR COMMODITIES REFINITIV UCITS ETF	1,52	18,860(c)	CRB
ISHARES CHINA LARGE CAP UCITS ETF DIST	1,54	95,92(c)	FXC
XTRACKERS MSCI INDONESIA SWAP UCITS ETF	1,554	12,902(c)	XMIN
ISHARES MSCI KOREA UCITS ETF USD DIST	1,559	46,885(c)	IKOR
Ethereum - ETH/USD	1,56	4.075,10	ETHUSD
10Y TNote Full1221	1,569	131,172000(c)	ZNXXXX
LYXOR MSCI BRAZIL UCITS ETF A	1,575	13,988(c)	BRA
Nikkei 225	1,59	28.751,60(c)	NK225

Legenda:

- ***Il grado di tendenza a lungo*** *misura la definizione di un trend: un livello superiore a 16 indica una tendenza definita, mentre al di sotto di tale soglia siamo in presenza di una congestione di lungo periodo.*
- ***L'indicatore frattale*** *indica il grado di casualità nella formazione dei prezzi. Un indicatore sopra 1,50 sta a significare poca attendibilità dei segnali, ragione per cui meglio trascurare il tutto in attesa che l'asset di riferimento si riporti sotto il livello indicato.*
- ***Come utilizzarlo ai fini operativi?*** *Un asset che si trovi in zona verde in entrambe le tabelle indica che siamo in presenza di un trend al ribasso o al rialzo degno di considerazione operativa. Nel caso invece un asset si trovi nella zona rossa è preferibile astenersi in attesa di una maggiore definizione. Qualora l'asset abbia colori diversi a seconda della tabella è doveroso prestare comunque attenzione in attesa di una convergenza ben precisa.*

BUONA DOMENICA

Glossario

http://www.moneyriskanalysis.com/it/glossario.php

General Disclaimer

Le informazioni contenute nel presente documento internet sono frutto di una accurata selezione di fonti da noi considerate attendibili. Non se ne garantisce l'accuratezza o la completezza e nulla, in questo documento, e' stato realizzato per fornire questa garanzia.

MoneyRiskAnalysis non si assume alcuna responsabilita' per i danni derivanti dall'uso d'informazioni contenute in questo documento.

Ne' questo documento, ne' il suo contenuto, ne' una sua copia possono essere modificati in qualsiasi modo, trasmessi o distribuiti senza citare la fonte ovvero MoneyRiskAnalysis.

I componenti del team di MoneyRiskAnalysis possono avere in corso acquisti, vendite o possono detenere posizioni di lungo o breve periodo sul mercato e/o avere interessi collegati ai valori mobiliari menzionati. Quanto espresso circa tali valori mobiliari riveste esclusivamente carattere informativo e non ha carattere di offerta, invito ad offrire o di messaggio promozionale finalizzato all'acquisto, alla vendita o alla sottoscrizione dei predetti valori mobiliari.

MoneyRiskAnalysis non si assume alcun tipo di responsabilita' in relazione alle informazioni fornite da altre fonti alle quali ci si possa collegare attraverso il presente documento. Qualsiasi raccomandazione o opinione espressa su tali altre fonti sono di esclusiva responsabilita' dei titolari di tali fonti e non costituiscono nella maniera piu' assoluta raccomandazioni o opinioni di MoneyRiskAnalsysis. L'eventuale possibilita' di collegarsi ad altre fonti non rappresenta pertanto una raccomandazione o un'approvazione da parte di MoneyRiskAnalysis a quanto contenuto in tali fonti.

L'analisi dei dati e le informazioni contenute in questo documentosono preparate a solo scopo informativo, e non rappresentano un'offerta o sollecitazione di un'offerta a comprare o vendere quote di Fondi di Investimento o di qualsiasi altro strumento finanziario, o a sottoscrivere Contratti di Gestione di qualunque societa'. Questo documento non fornisce nessuna indicazione o consulenza o necessaria a prendere alcuna decisione di investimento.

La performance del passato non e' indicativa di uguali rendimenti nel futuro.

Copyright Money Risk Analysis © Riproduzione riservata