

BOUYGUES (EN:PAR)



www.moneyriskanalysis.com

Sommario

ANALISI FONDAMENTALE	- 3 -
ANALISI TECNICA	- 6 -
DISCLAIMER	- 7 -

Analisi fondamentale

Market Cap: 7.29 miliardi di euro

P/E: 11.37 (P/E 24)

Azioni in circolazione: 170.86 milioni

Dividendo: 1.6 Euro (7%)

Settore: Costruzioni (Bouygues ha due aree principali di lavoro: telecomunicazioni & media, costruzioni e immobiliare)

Stato: Francia

Valuta: euro

Cosa fa Bouygues:

Bouygues SA è un gruppo con sede in Francia che opera in due settori: telecomunicazioni e media, e costruzione.

La divisione Construction comprende tre gruppi principali: Bouygues Construction, specializzata nelle costruzioni e in appalti pubblici, in particolare nei settori dell'ingegneria elettrica e nelle manutenzioni di impianti, Bouygues Immobilier, una società di sviluppo immobiliare, le cui attività comprendono lo sviluppo residenziale, commerciale e l'esecuzione di programmi di sviluppo urbano e Colas, impegnata nella costruzione e manutenzione di vie di trasporto, sviluppo urbano e di infrastrutture per il tempo libero.

La divisione Telecomunicazioni e media del gruppo comprende due società: TF1, specializzata nei servizi audiovisivi e di produzione cinematografica, nell'acquisizione e la vendita dei diritti audiovisivi, e la pubblicazione e la distribuzione di compact disc, e Bouygues Telecom, che offre telefonia mobile e servizi Internet a banda larga.

Settori serviti:

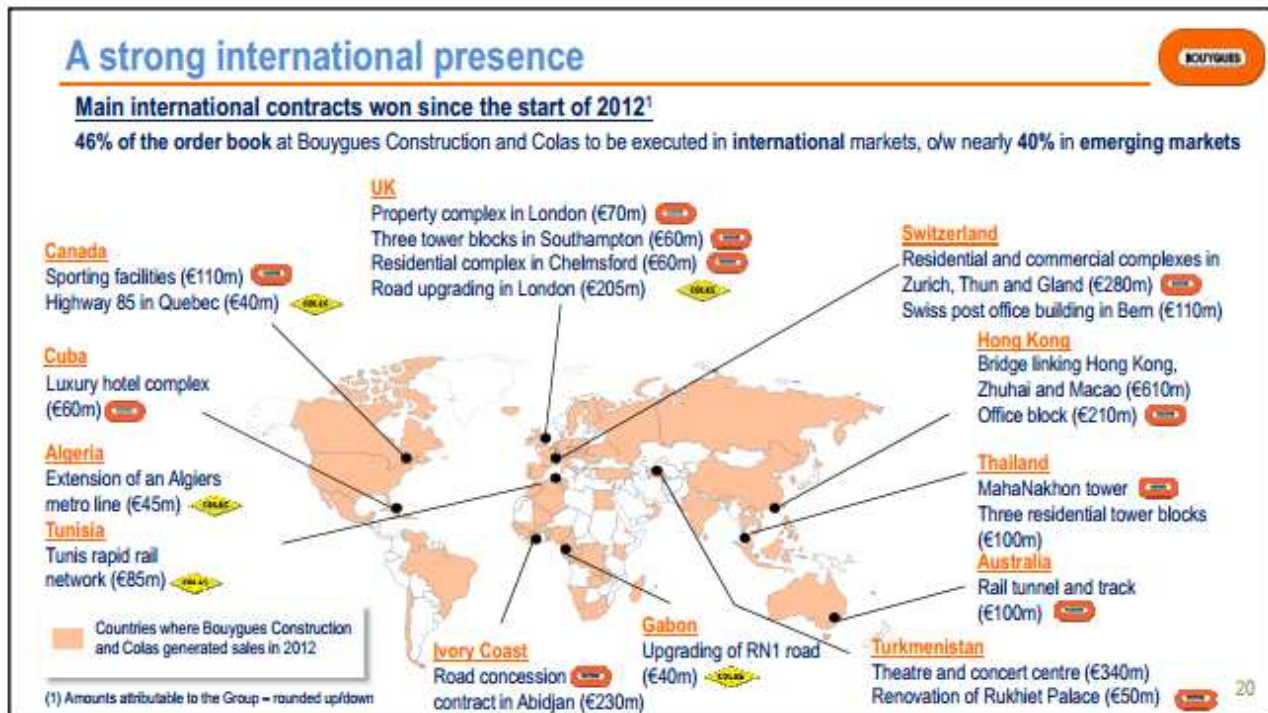
Construction

Public Services

Telecommunications

Media

Attività:



Nel settore costruzioni. Gli altri settori sono concentrati in Francia.

Management:

Il Board of Director è fatto dai Bouygues: è quindi un'azienda a gestione familiare che si è espansa a tal punto da quotarsi in borsa e arrivare al livello di essere una grande multinazionale.

I direttori e CEO sono numerosi essendo Bouygues formata da numerose aziende. Da una analisi effettuata a campione si tratta di gente che ha fatto lunghi percorsi in azienda, entrando in ruoli di minor prestigio per arrivare ai livelli attuali, oppure scalando a seguito di acquisizioni o simili perché CEO nelle aziende acquisite.

Interessante è anche l'accento che pongono nella presentazione dell'azienda nello specificare che è un'azienda di carattere familiare con una stabile e forte ownership.

Numerose azioni sono inoltre nelle mani dei dipendenti, quindi fortemente motivati nel lavoro.

A stable share ownership structure

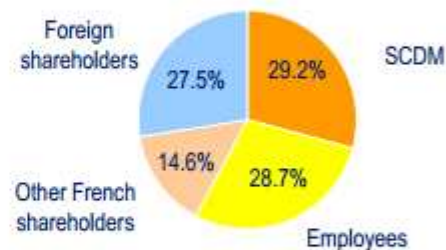
BOUYGUES

Shareholder structure at 31 December 2012

Capital



Voting rights



At 31 December 2012: 324,232,374 shares and 445,673,682 voting rights.
SCDM is a company controlled by Martin and Olivier Bouygues

Shareholders' structure allowing long-term focus

8

Financials:

Revenue molto stabili nel tempo

Net income in progressiva decrescita (40% rispetto al 2008)

Dividendo stabile

Cashflow altalenante, nel 2012 positivo

Cash positivo, pari a 1/6 revenue e 6 volte net income

Assett pari a 1 anni di revenue e a 6 volte cash

Debiti pari a ¼ anno di revenue e a 1,5 volte cash

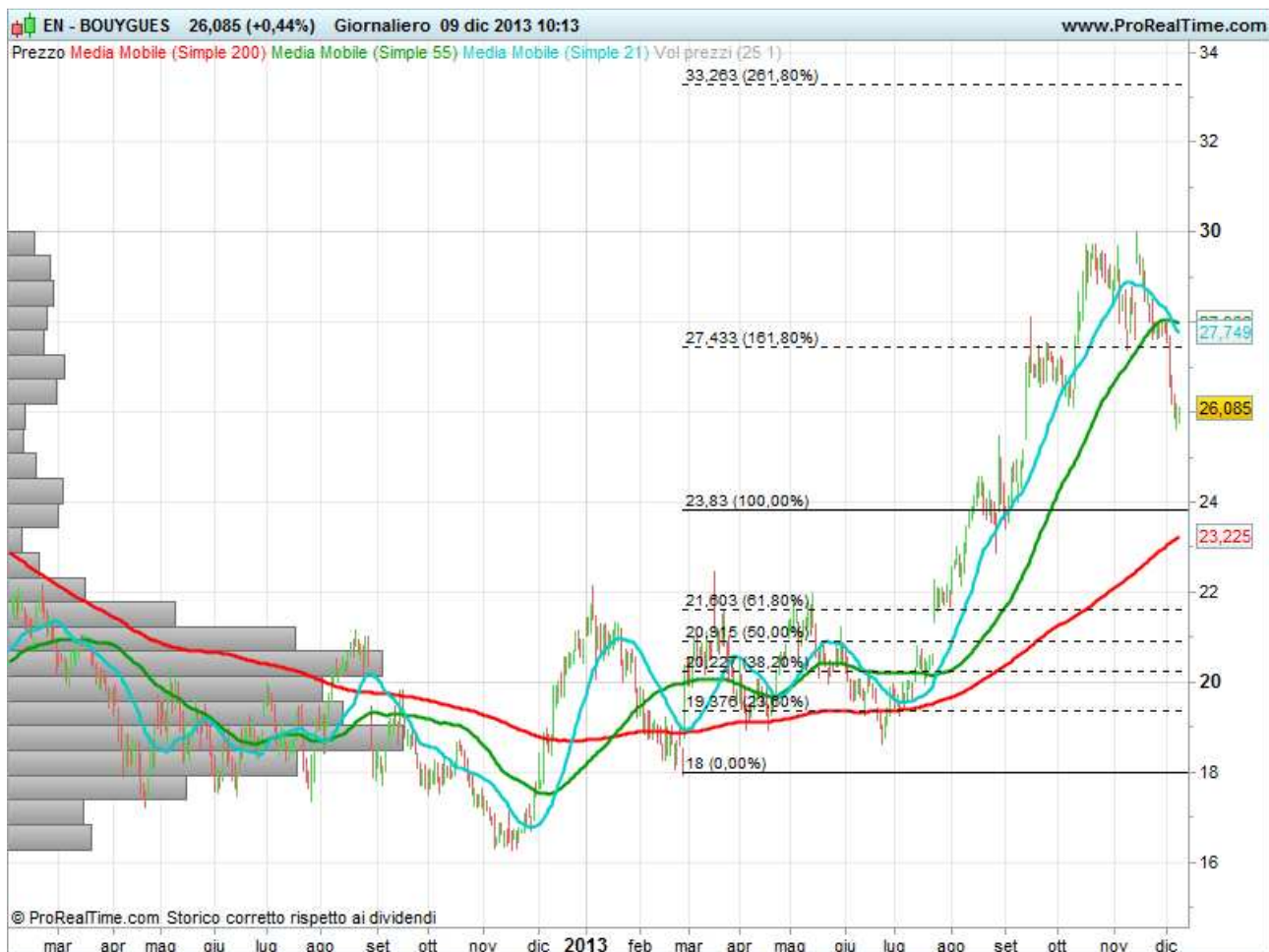
Parere esperti:

25% overw o buy

50% hold

25% under o sell

Analisi Tecnica



Dopo aver superato addirittura l'obiettivo di 27,50 nel mese di ottobre, il titolo ha intrapreso una correzione piuttosto violenta, con ritorno marcato al di sotto dell'obiettivo stesso, che attualmente costituisce una resistenza.

La discesa è avvenuta con volumi in aumento rispetto alla media degli ultimi due mesi, mentre il quadro di medio periodo sembra aver svoltato al ribasso.

In termini di forza comparativa registriamo pur sempre una situazione positiva nel lungo, ma incerta nel breve. Quota 26 rappresenta il supporto più immediato, sotto il quale si presenterebbero livelli più interessanti per interventi al rialzo, situati tra 24 e 24,20. Un cambiamento della tendenza di lungo periodo si presenterebbe solo alla rottura dei 23 euro. Attualmente gli indicatori di direzionalità sono in aumento, in presenza di trend negativo sul breve. Tecnicamente non ci sono le condizioni per interventi di medio periodo.

Disclaimer

L'analisi dei dati e le informazioni contenute in questo documento sono preparate a solo scopo informativo, e non rappresentano un'offerta o sollecitazione di un'offerta a comprare o vendere quote di Fondi di Investimento o di qualsiasi altro strumento finanziario, o a sottoscrivere Contratti di Gestione di qualunque società'. Questo documento non fornisce nessuna indicazione, consulenza o informazione necessaria a prendere alcuna decisione di investimento. La performance del passato non è indicativa di uguali rendimenti nel futuro.